

2026

CHAUSSON

Den Moment gemeinsam genießen!

KOLLEKTION 2026 / DE

#MyChausson



chausson-reisemobile.de



46 Jahre

einer legendären REISEMOBILMARKE

#MyChausson

CHAUSSON.campingcar

CHAUSSONmotorhome

CHAUSSONCampingCar

WEITERE INFOS AUF
chausson-reisemobile.de

Eine Erfolgsgeschichte von Innovationen, französischem Know-how und ansprechenden Designs.

Im Jahre 1980 präsentierte CHAUSSON auf dem Pariser Autosalon den Odyssée 4000, seinen ersten ausgebauten Kastenwagen. Sein Erfolg führte schnell zu neuen Modellen, darunter das erste Wohnmobil der Marke: der Alkoven Acapulco.

Im Laufe der Jahre und mit immer neuen Innovationen hat CHAUSSON die Herzen der Reisenden erobert, von der Familie bis zum Entdecker auf der Suche nach neuen Horisonen.

Tatsächlich haben wir seit unserer Gründung die Grenzen der Technik immer wieder neu ausgelotet und praktische Lösungen entwickelt, um jede Ihrer Reisen zu einem unvergesslichen Erlebnis zu machen. Optimierte Raumnutzung, modernste Technologien - jedes Detail ist durchdacht, um Ihren Komfort und Ihre Autonomie zu erhöhen. Eine Innovation wäre jedoch nichts ohne den aufmerksamen Blick und das außergewöhnliche Know-how der Mitarbeiter, die all Ihren Fahrzeugen Leben einhauchen.

Über den bloßen Verkauf von Fahrzeugen hinaus möchte CHAUSSON Verbindungen schaffen, Gemeinschaften von Enthusiasten - wie die von #MyChausson -, die dieselbe Vision vom Reisen und von Freiheit teilen.

Schreiben auch Sie Ihren Teil der CHAUSSON Innovationsgeschichte!

TRIGANO VDL

1, av. de Rochebonne - CS 69003
07302 Tournon-sur-Rhône
Cedex FRANKREICH
contact@chausson.tm.fr

Design und Gestaltung: jourj.buzz
Bildnachweis: Ronan Kerloch,
Sébastien Sassoulas, Benjamin Cellier,
Olivier Devise, @louisemarinig,
Freepik, Unsplash, adobestock



Loisirs Finance bietet Ihnen mehrere sehr günstige Angebote, mit denen Sie Ihr Projekt in Ihrem eigenen Rhythmus und in aller Ruhe finanzieren können.

(Angebot nur für Frankreich)



CHAUSSON ist eine Tochter der Firmengruppe Trigano, der Nummer 1 der Freizeitfahrzeuge in Europa.



Folgen Sie dem Beispiel von Hertz, der weltweiten Nr. 1 unter den Autovermietern, und wählen Sie CHAUSSON!



CHAUSSON achtet auf die Umwelt. Daher wurde diese Ausgabe auf PEFC-Papier aus nachhaltig bewirtschafteten Waldbeständen gedruckt.






Das gesamte Papier wird getrennt und recycelt.

WICHTIGE INFORMATIONEN: Einige der in diesem Katalog abgebildeten Modelle können optionale Ausrüstungsteile umfassen. Die technischen Merkmale der abgebildeten Modelle können von einem Land zum anderen variieren. Trotz der Sorgfalt bei der Herstellung dieses Katalogs hat dieser keinen verbindlichen Charakter. CHAUSSON behält sich das Recht vor, ohne Ankündigung Änderungen an seinen Modellen vorzunehmen. CHAUSSON kann nicht für Änderungen haftbar gemacht werden, die von den Zulieferern vorgenommen werden, und auch nicht für Druckfehler, die bei der Ausgabe der Unterlagen aufgetreten sind. Text- oder Dokumentennachdrucke, auch in Auszügen, sind untersagt. Nicht auf öffentliche Straßen oder Wege wegwerfen. Ihr Händler steht Ihnen zur Verfügung, um Sie zu informieren und zusätzliche Auskünfte zu erteilen. Die Fahrzeuge wurden nach der Richtlinie 2007/46 typgenehmigt und entsprechen den in Europa geltenden Vorschriften. Bei mehrsprachiger Version gilt die französische Sprache. Durch die Option "Anhängerkupplung" kann sich in bestimmten Fällen die Anzahl der Plätze in der Zulassungsbescheinigung ändern. Informationen bei Ihrem Händler. Masse des in Betrieb befindlichen Fahrzeugs: Die Masse des in Betrieb befindlichen Fahrzeugs umfasst das Gewicht des Fahrers (75 kg), 20 l Frischwasser, 90 % Kraftstoff sowie 100 % Gas. Die Angaben zur Masse des in Betrieb befindlichen Fahrzeugs berücksichtigen nur die serienmäßige Ausstattung ab Werk. Eine Differenz von +/- 5 % der Masse des in Betrieb befindlichen Fahrzeugs wird von den europäischen Vorschriften erlaubt. Der Hersteller behält sich das Recht vor, die Angaben zu ändern. Auf dem Markt können Ihnen schwere Zubehörteile - wie große Markisen oder Batterien - angeboten werden. Die Masse dieser Zubehörteile wird von der Nutzlast abgezogen und kann eventuell dazu führen, dass die reale Anzahl der Mitfahrer reduziert wird. Daher ist sicherzustellen, dass die maximalen Achslasten und die technisch zulässige Gesamtmasse bei der kompletten Ladung des Fahrzeugs nicht überschritten werden. Die für den Fahrbetrieb zugelassene Füllmenge des Frischwassertanks beträgt 20 Liter und muss den Vorschriften über die technisch zulässige Gesamtmasse entsprechen. Der Nutzer muss die Beladung und die Anzahl der Personen an die Nutzlast des Fahrzeugs anpassen. Dazu kann der Nutzer den Füllstand des Frischwassertanks für die Fahrt entsprechend regulieren, um eine Reduzierung der zugelassenen Sitzplätze zu vermeiden.




Warum ein CHAUSSON?	S. 4-5
Bedeutende Innovationen	S. 6-7
Unsere Basisfahrzeuge	S. 8-9
Für jeden das passende Reisemobil	S. 10-11
Modellübersicht	S. 12-13

DIE KOMPAKTEN

-  **Kastenwagen**
Modular & wendig S. 14-23
-  **Slim-Teilintegrierte**
Schmal wie ein Kastenwagen,
komfortabel wie ein Teilintegrierter S. 24-33
-  **X - Modelle**
Die Wendigkeit eines Kastenwagens,
der Komfort eines Wohnmobils S. 34-41



DIE TRADITIONELLEN

-  **Teilintegrierte**
Geräumig und komfortabel S. 42-51
-  **Alkoven**
Alles Wichtige für die Familie S. 52-57
-  **Integrierte**
Für Liebhaber weiter Räume S. 58-63



Pakete & Optionen	S. 64-65
Serviceleistungen	S. 66



+ INFOS AUF
chausson-reisemobile.de



Warum ein **CHAUSSON**

Drei gute Gründe

1

DAS EINZIGARTIGE FRANZÖSISCHE KNOW-HOW

DAS WERK

Französische Herstellung. Inmitten der Weinberge des Rhône-Tals befindet sich die Hauptproduktionsstätte in Tournon-sur-Rhône (Ardèche), eine der größten in Europa mit einer Fläche von 200.000 m², was rund 33 Fußballfeldern entspricht.

1000

MITARBEITER

Die Herstellung unserer Reisemobile erfordert den Einsatz verschiedenster Handwerke: Schreiner, Elektriker, Lackierer, Ingenieure etc.

8 500

WOHNMOBILE UND KASTENWAGEN

So viele Fahrzeuge hat Trigano VDL in dieser Saison verkauft.

CAMPUS TRIGANO

SCHULUNGEN

Dabei handelt es sich sowohl um Schulungen für das Händler-Personal als auch um eine seit kurzem in das Werk integrierte Schule.

2

DIE UNVERZICHTBAREN FUNKTIONEN

Eine größere Autonomie

Dank der Möglichkeit, Solarpaneele und eine zweite Batterie (optional) nachzurüsten, sowie einer Wasserkapazität von +/- 100 Litern*.

Leichter, zeitsparender und komfortabler

Dank der während der Fahrt nutzbaren Kraftstoffheizung.

Ein Technikbereich

Dank der ALL-in-One Technikbox.

Optimierter Wasserabfluss

Dank Duschwanne mit doppeltem Ablauf.

Einfaches Verstauen und Platzersparnis

Beheizte und beleuchtete Laderäume mit Stromanschlüssen und zwei Zugangsklappen (außer beim X-Modelle).

* Die für den Fahrbetrieb zugelassene Füllmenge des Frischwassertanks beträgt 20 Liter.

3

DIE GANZJAHRES- TAUGLICHKEIT DER FAHRZEUGE DIE IRP-STRUKTUR



Dichtigkeit



Isolierung



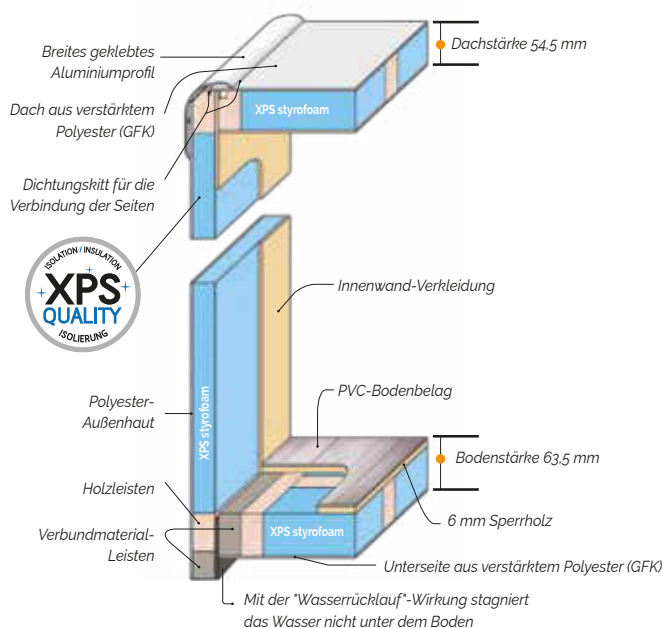
Robustheit



Bessere Isolierung

Dank der renommierten XPS-Dämmung der Marke STYROFOAM.

Achtung: Wenn es nicht blau ist, ist es nicht STYROFOAM, also überprüfen Sie es unbedingt..



Höhere Festigkeit

dank seiner Boden- und Dachstärken: Die Bodenstärke von 63,5 mm und die Dachstärke von 54,5 mm liegen über dem Standard der Branche, vergleichen Sie gerne! Eine Kombination aus Holz und Verbundwerkstoff (Alkoven & Teilintegrierte), die die Struktur unserer Wände, Böden und Dächer verstärkt und die Langlebigkeit des Verbundwerkstoffs mit der außergewöhnlichen Widerstandsfähigkeit von Massivholz verbindet. Dies ist einzigartig auf dem Markt..

Besserer Schutz

durch Polyester an den Wänden, verstärkt auf dem Dach und an der Unterseite des Bodens. Und bei CHAUSSON gilt das für alle Modelle ab dem Einstiegspreis! Ganz gleich, welche Ausführung Sie wählen, der Qualitätsstandard unserer Aufbaukonstruktionen ist immer gleich hoch.

GRADE 3

Die höchste Isolierungsklasse des Marktes, zertifiziert durch eine Norm Zu sagen, dass man das Beste bietet, ist einfach; viel schwieriger ist es, dies objektiv unter Beweis zu stellen. Die Norm EN 1646-1 ist verbindlich: Um die höchste Stufe (Grad 3) zu erreichen, muss die Innentemperatur bei einer Außentemperatur von -15 °C in weniger als 4 Stunden auf +20 °C ansteigen. Die Kältekammertests wurden in Deutschland (TRUMA) und Frankreich (EBERSPÄCHER KALORI) durchgeführt. Unsere Tests beweisen: Unsere Teilintegrierten sowie auch unsere Alkoven* sind für die härtesten Winter und für Sommerhitze "gewappnet".

* Alkoven mit 5500 W Heizung.



7 JAHRE DICHTIGKEITSGARANTIE

Vorbehaltlich einer jährlichen Kontrolle bei einer zugelassenen Vertragswerkstatt.





BEDEUTENDE INNOVATIONEN

SMART LOUNGE

627, 630, 640, 650, 720, 788, 797, 798

Dieses clevere Wohnzimmerkonzept vereint Komfort, Ästhetik und Funktionalität unterwegs und bei der Rast. Jede der zwei Bänke lässt sich im Handumdrehen in bequeme Sitze (ISOFIX-zertifiziert) für unterwegs umwandeln. Das Isofix-System erleichtert das Anbringen des Auto-Kindersitzes und bietet einen dritten Verankerungspunkt zur Sicherheit der Kinder.



EASYBOX

720

Dieser variabel nutzbare Stauraum zeigt, dass Verstauen auch in einem kompakten Reisemobil kein Problem ist:

- › **von außen** kann die Garage zur Unterbringung eines Fahrrads einfach in der Höhe verstellt werden.
- › **von innen** gibt es viele leicht zugängliche Staukästen (Modell 720).



SCHMETTERLINGS-BETT

S514, S614

Hochklappbares "Schmetterlings"-Bett für den erleichterten Zugang zu den Staufächern oder zur Vergrößerung des Garagenvolumens.



EASYBED

788, 798


Mit dem EasyBed-System kann das Bett in der Höhe verstellt werden, um den Garagen-Laderaum Ihrem Bedarf anzupassen.



Easybed

T-SYSTEM

Mit dem T-System kann der Tisch elektrisch auf die gewünschte Höhe eingestellt werden. Dies erweist sich als äußerst nützlich, wenn Sie das Hubbett herunterlassen. Der Raum wird durch den unauffälligen und cleveren Tisch "Tulpe" modulierbar. Eine Innovation aus dem Hause CHAUSSON.



T-System

Zu finden in allen Teilintegrierten mit Maxi-Wohnzimmer



UNSERE

BASISFAHRZEUGE

Wir bei Chausson haben bekannte Marken gewählt mit einem speziell für Reisemobile konstruierten Fahrgestell und einem Kundendienstnetz, das für den Freizeitmarkt besonders gut ausgestattet und geschult ist.



Seit nunmehr 40 Jahren sind Ford und CHAUSSON Partner. Mit weltweit über 7 Millionen verkauften Exemplaren muss der legendäre Ford Transit sich nicht mehr beweisen.

Slim-Teilintegrierte

FIRST LINE

SPORT LINE

Teilintegrierte

TITANIUM LINE

Alkoven

FIRST LINE



SERIENAUSSTATTUNG FORD:

- › Weiße oder graue Karosserie und Wände*
- › Motorisierung: 130 PS mit Schaltgetriebe
- › Klimaautomatik im Fahrerhaus
- › Zweistufiger Airbag
- › Elektrische Feststellbremse
- › Fix&Go
- › Höhenverstellbare Drehsitze im Fahrerhaus mit Doppelarmlehnen
- › Schonbezüge im Fahrerhaus passend zum Polsterdesign des Wohnraums
- › Elektrische Außenspiegel mit Abtau-Automatik
- › Tempomat/Geschwindigkeitsbegrenzer
- › ESP
- › START & STOP
- › Nebelscheinwerfer

› **FORDPASS**

- › **Connect Paket:** Rückfahrkamera, Multimediasystem, Lenkrad-Fernbedienung, DAB-Radioantenne
- › **Safety Paket Ford:** Kollisionswarnung, Reifendrucksensor, Spurhalteassistent, Regen- und Lichtsensor

FordPass

Mit FordPass können Sie Ihr Wohnmobil über Ihr Smartphone überall geolokalisieren.



FIAT

Fiat ist und bleibt DIE Referenzmarke auf dem Reisemobilmarkt und die Zuverlässigkeit des Ducato ist unbestritten. Profitieren Sie von 1800 spezialisierten "Fiat Camper Assistance" Werkstätten in Europa und einer 24/7-Hotline.

Kastenwagen
FIRST LINE
FIRST LINE light
SPORT LINE
Teilintegrierte
ULTIMATE LINE
X
EXCLUSIVE LINE
Alkoven
FIRST LINE
Integrierte
TITANIUM LINE


SERIENAUSSTATTUNG FIAT

- › Weiße oder graue Karosserie und Wände*
- › Motorisierung: 140 PS mit Schaltgetriebe
- › Klimaanlage Fahrerhaus manuell
- › Zweistufiger Airbag
- › Fix&Go
- › Höhenverstellbare Drehsitze im Fahrerhaus mit Doppelarmlehnen
- › Schonbezüge im Fahrerhaus passend zum Polsterdesign des Wohnraums*
- › Elektrische Außenspiegel mit Abtau-Automatik*
- › Tempomat/Geschwindigkeitsbegrenzer
- › ESP
- › Traction+
- › Hill Descent Control (Bergabfahrkontrolle)
- › Nebelscheinwerfer*
- ♻️ **Eco Paket FIAT:** Start/Stop-System inkl. smarter Lichtmaschine und elektronisch gesteuerter Kraftstoffpumpe


CITROËN


Das Basisfahrzeug von Citroën besticht durch sein hervorragendes Verhältnis von Leistung und Komfort. Es bietet ein geschmeidiges Fahrverhalten, einen moderaten Verbrauch und eine bessere Einhaltung von Umweltstandards. Mit seinem soliden Fahrwerk und der stabilen Straßenlage garantiert Citroën ein flüssiges, ruhiges und angenehmes Fahrerlebnis, auch auf langen Strecken.

Kastenwagen
FIRST LINE light


SERIENAUSSTATTUNG CITROËN

- › Weiße Karosserie und Wände
- › Motorisierung: 120 PS mit Schaltgetriebe
- › Klimaanlage Fahrerhaus manuell
- › Zweistufiger Airbag
- › Fix&Go
- › Höhenverstellbare Drehsitze im Fahrerhaus mit Doppelarmlehnen
- › Elektrische Außenspiegel mit Abtau-Automatik
- › Tempomat/Geschwindigkeitsbegrenzer
- › ESP
- › Traction+
- › Hill Descent Control (Bergabfahrkontrolle)
- ♻️ **Eco Paket:** Start/Stop-System inkl. smarter Lichtmaschine und elektronisch gesteuerter Kraftstoffpumpe

* je nach Ausführung



FÜR JEDEN DAS PASSENDE REISEMOBIL



S. 14

Kastenwagen






Handlichkeit
Modularität

2 bis 5
Personen

zwei Erwachsene,
mit oder ohne
Kinder

FIRST LINE

FIRST LINE light



S. 24


Slim- Teilintegrierte



Kompaktheit
Wendigkeit
Preis

2 bis 4
Personen

zwei Erwachsene,
mit oder ohne
Kinder



S. 34

X



Wohnlichkeit
Geräumigkeit
Komfort

2 bis 4
Personen

zwei Erwachsene



S. 42

Teilintegrierte



Komfort
Personenkapazität
Modularität

3 bis 5
Personen

zwei Erwachsene,
mit oder ohne
Kinder



S. 52


Alkoven



Personenkapazität
Komfortabel
Deckenhöhe

4 bis 7
Personen

eine Familie



S. 58


Integrierte



Komfort
Wohnlichkeit

2 bis 4
Personen

zwei Erwachsene




Ausführungsvarianten

ULTIMATE LINE


SPORT LINE

TITANIUM LINE


EXCLUSIVE LINE




Karosserie in
Campovolo-
Grau,
Lanzaarte⁽¹⁾
oder
Schwarz⁽¹⁾




Alto Brooklyn




Karosserie in Matter-
Grau
und Wände
in Weiß




Alto Brooklyn




Bombay⁽¹⁾




Karosserie
in Weiß und
Wände in
Schwarz
und Weiß



Lloyd Cannes



Bombay⁽¹⁾




Weiß
Karosserie
und Wände




Sarinen



Sydney




Bombay⁽¹⁾




Karosserie
in Weiß und
Wände
in Grau



Alto Brooklyn




Bombay⁽¹⁾



Karosserie
in Weiß und
Wände
in Grau



Alto Brooklyn



Bombay⁽¹⁾

2026



MODELLÜBERSICHT

COMPACT (5,41 m > 6,59 m)

Hubbett	V690 6,36m S		
	X550 5,99m E		X650 6,36m E
	650 6,39m T		
Etagenbetten	V697 6,36m F S		S697 6,59m F S
	F&S 5,99m S	NEW	V594M 5,99m Flight F S
	V594S 5,41m F S		V594 5,99m Flight F S
Querbetten	S514 5,99m F S		S614 6,59m F S NEW
	C514 5,99m F	NEW	



FIAT
CITROËN

Kastenwagen
6 Fahrzeuge

FIRST LINE light

FIRST LINE

SPORT LINE



Ford

Slim-Teilintegrierte
3 Fahrzeuge

FIRST LINE

SPORT LINE



FIAT

X - Modelle
2 Fahrzeuge

EXCLUSIVE LINE



FIAT
Ford

Teilintegrierte
9 Fahrzeuge

ULTIMATE LINE

TITANIUM LINE



FIAT
Ford

Alkoven
3 Fahrzeuge

FIRST LINE



FIAT

Integrierte
2 Fahrzeuge

TITANIUM LINE

MEDIUM (6,96 m > 6,99 m)

Hubbett

630
6,99m
T



640
6,96 oder 6,99 m
U T



660
6,99m
T



Einzelbetten

627
6,99m
T



Etagenbetten

C656
6,96m
F



MAXI (7,19 m > 7,47 m)

Hubbett

720
7,19m
T



Einzelbetten

7057
7,47m
T



797
7,36 oder 7,39 m
U T



C727
7,36m
F



Zentralbetten

788
7,19m
T



798
7,36 oder 7,39 m
U T



7068
7,47m
T





DIE KOMPAKTEN

Kastenwagen

Modular & wendig

6 Grundrisse



CITROËN

FIRST LINE light

120 PS



FIAT

FIRST LINE

140 PS

FIAT

SPORT LINE

140 PS

Stärken eines Kastenwagens



Vorteile

Handlichkeit
Modularität

Ideal für

zwei Erwachsene,
mit oder ohne Kinder

Schlafplätze

2 bis 5
Personen

2

Ausführungsvarianten

FIRST LINE light

120 PS / 88 kW



FIRST LINE

140 PS / 103 kW



SPORT LINE

140 PS / 103 kW



Getriebe



Schaltgetriebe

Exterieur



Weißer Karosserie

Interieur



NEW

Klein



NEW

Barcelona



Schaltgetriebe



Karosserie in Campovolo-Grau, Lanzarote⁽¹⁾ oder Schwarz⁽¹⁾



Alto



NEW

Brooklyn



NEW

Bombay⁽¹⁾

(1) Optional

6

Grundrisse



V594S

F S

5,41 m



V594

Flight F S

5,99 m



V594M

Flight F S

5,99 m



V690*

S

6,36 m



V697

F S

6,36 m

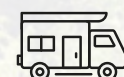


F&S*

S

5,99 m

* Nur in der Ausführung SPORT erhältlich



+ INFOS AUF
chausson-reisemobile.de



KASTENWAGEN

Wohnzimmer

SPORT LINE



SPORT LINE



FIRST LINE



- 1 - Esstischerweiterung
2 - Insektenschutz Tür (bei Zubehör Paket)

KASTENWAGEN

Küchen/Staufächer

FIRST LINE



SPORT LINE



+ INFOS AUF
chausson-reisemobile.de

KASTENWAGEN

Schlafplätze

SPORT LINE



Etagenbetten



Einzelbetten

SPORT LINE



Hubbett als Schlafplatz

Hubbett während der Fahrt

SPORT LINE

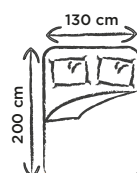


F&S

FIRST LINE



Querbett



Hubdach



KASTENWAGEN

Badezimmer



+ INFOS AUF
chausson-reisemobile.de

KASTENWAGEN

FIRST LINE light

light
120

Version Light mit 120 PS

Der clevere Zugang zum Kastenwagen:
das Wichtigste zum kleinen Preis!

2

Bestseller

V594 und V594M

Günstiges Angebot
Übersichtlichere
Auswahl
Sofort einsatzbereit



V594

Küche und Staufächer



V594



V594

light
120

Optionspakete



Arctic

Stärkere Heizung
Isolierter Außenwasser-
und Heizkreislauf
Isolierter und beheizter
Abwassertank
Dinette
Isothermischer Vorhang



Zubehör

Markise
Solaranlage
Verdunkelungsrollos
Fahrerhaus
Außenbeleuchtung
Schlafplatz-Kit Dinette
Fliegengittertür
Zierleisten für Heckfenster
(First Line)



Connect

Multimediasystem
Apple/Android
Lenkrad-Fernbedienung
Rückfahrkamera



+ INFOS AUF
chausson-reisemobile.de



V594S



V594



V594M

KASTENWAGEN

Technische Daten

		FIRST LINE	SPORT LINE	FIRST LINE LIGHT	FIRST LINE	SPORT LINE	FIRST LINE LIGHT	FIRST LINE	SPORT LINE
BASISFAHRZEUGE	Marke	FIAT		CITROËN	FIAT		CITROËN	FIAT	
	Motorleistung in PS/kW	140-103		120 - 88	140-103		120 - 88	140-103	
	Getriebe	Schaltgetriebe		Schaltgetriebe			Schaltgetriebe		
AUSSENMASSE	Gesamtlänge (m)	5,41		5,99			5,99		
	Gesamtbreite (m)	2,05		2,05			2,05		
	Gesamthöhe (m)	2,65		2,65			2,65		
	Innenhöhe (m)	1,89		1,89			1,89		
	Radstand (m)	3,45		4,03			4,03		
	Stahlfelgen mit Radzierblenden 15"	✓	-	✓	✓	-	✓	✓	-
	Alufelgen 16"	-	✓	-	-	✓	-	-	✓
PLÄTZE (Standard-Basisfahrzeug)	Sitzplätze im KFZ-Brief ⁽¹⁾	4		4			4		
	Isofix Halterungen (3 kg)	0		0			0		
	Schlafplätze	2+1*		2+1*			4+1*		
	Essplätze	4		4			4		
GEWICHT (kg)	Technisch zulässige Gesamtmasse	3500		3500			3500		
	Masse des in Betrieb befindlichen Fahrzeugs (+/- 5 %)	2827	2941	2858	2858	2951	2879	2879	2992
	Anhängelast	2500		2500			2500		
AUTONOMIE	Kapazität Frischwassertank (l)	90		85			90		
	Kapazität Abwassertank (l)	75		90			90		
	Kapazität Kraftstofftank (l)	90		90			90		
	Füllmenge Gasflasche (kg)	5 (x2)		5 (x2)			5 (x2)		
	Vorrüstung Aufbau-Batterie (Batterieeinbau durch den Händler)	✓		✓			✓		
HEIZUNG/ KLIMAANLAGE	Gasbetriebene Kombi Heizung/Boiler	4000 W	-	4000 W	4000 W	-	4000 W	4000 W	-
	Mit dem Kraftstoff des Fahrzeugs betriebene Standheizung mit Umluftsystem	-	4000 W	-	-	4000 W	-	-	4000 W
	Warmwasserbereiter 10 l (Gas) mit Elektrozündung	-	✓	-	-	✓	-	-	✓
SCHLAFPLÄTZE (cm)	Doppelbett im Heck	136/125x194	132/116x186	148x194	148x194	149x186	145x186	145x186	144x186
	Elektrisches Hubbett, 2 Personen (max. 250 kg)	-	-	-	-	-	-	-	-
	Unteres Bett im Heck	-	-	-	-	-	-	-	-
	Oberes Bett im Heck	-	-	-	-	-	133x184	133x184	133x184
	Einzelbetten	-	-	-	-	-	-	-	-
	Dinette umbaubar in einen Schlafplatz	-	-	-	-	-	-	-	-
	Dinette umbaubar in einen zusätzlichen Schlafplatz ⁽⁴⁾	86/50x136	93/50x146	86/50x156	86/50x156	95/50x160	86/50x156	86/50x156	95/50x160
	Weißes Hubdach (125 kg) ⁽⁵⁾	0	-	-	0	-	-	0	-
	Schwarzes Hubdach (125 kg) ⁽⁵⁾	-	0	-	-	0	-	-	0
KÜCHE	Kompressorkühlschrank 12 V/230 V	84 L	70 L	84 L	84 L	84 L	84 L	84 L	84 L
	Kochstellen	2		2			2		

(1) Vorbehaltlich Zulassung - (2) In der oberen Position - (3) In der unteren Position

(4) Obere Position/Untere Position x Länge - (5) Außer Heavy, kann die Anzahl der zugelassenen Sitzplätze um 1 verringern

- : nicht vorgesehen oder Werkseinbau nicht möglich

✓ : serienmäßig / O : Option


V690

V697

F&S

	SPORT LINE	FIRST LINE	SPORT LINE	SPORT LINE
	FIAT	FIAT		FIAT
	140-103	140-103		140-103
	Schaltgetriebe	Schaltgetriebe		Schaltgetriebe
	6,36	6,36		5,99
	2,05	2,05		2,05
	2,65	2,65		2,65
	1,89	1,89		1,89
	4,03	4,03		4,03
	-	✓	-	-
	✓	-	✓	✓
	4	4		5
	0	0		S
	2+1*	2+1*		5
	4	4		5
	3500	3500		3500
	3105	2992	3085	2992
	2500	2500		2500
	85	85		85
	90	90		90
	90	90		60
	5 (x2)	5 (x2)		6
	✓	✓		✓
	-	4000 W	-	-
	4000 W	-	4000 W	4000 W
	✓	-	✓	✓
	-	-	-	-
	160x185/175 ⁽²⁾ 190x185/75 ⁽³⁾	-	-	-
	-	-	-	79,5x185
	-	-	-	68x183
	-	80x192 + 82x186	80x195 + 80x186	-
	-	-	-	88x190
	156x95/50	86/50x156	95/50x156	-
	-	0	-	-
	0	-	0	✓ 130x200
	84 L	84 L	84 L	84 L
	2	2		2



Pakete

	FIRST LINE light	FIRST LINE	SPORT LINE
ARCTIC PAKET (First Line und Light 8 kg / Sport Line 12 kg)			
SAFETY PAKET FIAT (1 kg)	⊗	⊗	
ZUBEHÖR PAKET (First Line, Light und Sport Line 75 kg / F&S 63 kg)			
CONNECT PAKET (4 kg)			
DRIVE PAKET (1 kg)	⊗	⊗	
LOOK PAKET (6 kg)	⊗		★
VISIBILITY PAKET (25 kg)	⊗	⊗	

> Details zu den Paketen, siehe Seiten 64 und 65

Optional

★ Serienmäßig

⊗ Nicht verfügbar

* Dinette umbaubar in einen zusätzlichen Schlafplatz

Die Gewichtsangaben der Pakete und Optionen sind unverbindlich und können je nach Modell leicht variieren.



+ INFOS AUF
chausson-reisemobile.de

DIE KOMPAKTEN

Slim-Teilintegrierte

Schmal wie ein Kastenwagen,
komfortabel wie ein Teilintegrierter

3 Grundrisse



SPORT LINE

130 PS



FIRST LINE

130 PS

Stärken eines SLIM-Teilintegrierten



Vorteile

Kompaktheit
Handlichkeit
Preis



Ideal für

zwei Erwachsene,
mit oder ohne Kinder



Schlafplätze

2 bis 4
Personen

2

Ausführungsvarianten

FIRST LINE

130 PS / 96 kW



SPORT LINE

130 PS / 96 kW



Getriebe



Schaltgetriebe



Schaltgetriebe

Exterieur



Weißer Karosserie und Wände



Karosserie Matt-Grau und Wände in Weiß

Interieur



Gatsby



Sydney



Bombay ⁽¹⁾

NEW



Alto



Brooklyn



Bombay ⁽¹⁾

NEW

⁽¹⁾ Optional

3

Grundrisse



S514

5,99 m

F S



NEW

S614

6,59 m


F S



S697

6,59 m

F S



+ INFOS AUF
chausson-reisemobile.de

SLIM-TEILINTEGRIERTE Wohnzimmer

FIRST LINE



S514

SPORT LINE



S514

SLIM-TEILINTEGRIERTE Schlafplätze

SPORT LINE



S514



FIRST LINE



S697



+ INFOS AUF
chausson-reisemobile.de

SLIM-TEILINTEGRIERTE Küchen/Staufächer

SPORT LINE



Flaschenöffner
(bei SPORT LINE)

S514

1 - Insektenschutz Tür (bei Zubehör Paket)

FIRST LINE



S514



S514



S514

SLIM-TEILINTEGRIERTE Badezimmer

SPORT LINE



S697

Badezimmer mit schwenkbarer Trennwand



+ INFOS AUF
chausson-reisemobile.de

SLIM-TEILINTEGRIERTE

S614

NEW

Der für Familien auf der Suche nach Freiheit entworfene Slim-Teilintegrierte S614 trägt die CHAUSSON Signatur von Innovation und Know-how.



Dieses kompakte Fahrzeug mit einer Länge von weniger als 7 Metern bietet zwei separate Wohnbereiche für maximalen Komfort.

Das ausgeklügelte Konzept kombiniert Geselligkeit und Zweckmäßigkeit auf kleinstem Raum, ohne Kompromisse im Bereich Geräumigkeit oder Design einzugehen.



Hubbett

Wohnzimmer/Küche/Badezimmer



Badezimmer mit schwenkbarer Trennwand



+ INFOS AUF
chausson-reisemobile.de











S514



S614

SLIM-TEILINTEGRIERTE

Technische Daten

		FIRST LINE	SPORT LINE	FIRST LINE	SPORT LINE
 BASISFAHRZEUGE	Marke	FORD		FORD	
	Motorleistung in PS/kW	130-96		130-96	
	Getriebe	Schaltgetriebe		Schaltgetriebe	
 AUSSENMASSE	Gesamtlänge (m)	5,99		6,59	
	Gesamtbreite (m)	2,10		2,10	
	Gesamthöhe (m)	2,75		2,75	
	Innenhöhe (m)	1,96		1,96	
	Radstand (m)	3,30		3,75	
	Serviceklappe rechte Seite (cm)	895x590		895x590	
	Serviceklappe linke Seite (cm)	795x405		795x405	
	Stahlfelgen mit Radzierblenden Grau 16"	✓	-	✓	-
 PLÄTZE (Standard-Basisfahrzeug)	Sitzplätze im KFZ-Brief ⁽¹⁾	4		4	
	Schlafplätze	2/0 3*		4	
	Essplätze	4		4	
 GEWICHT (kg)	Technisch zulässige Gesamtmasse	3500		3500	
	Masse des in Betrieb befindlichen Fahrzeugs (+/- 5 %)	2554	2573	2713	2731
	Anhängelast	2000	2000	2000	2000
 AUTONOMIE	Kapazität Frischwassertank (l)	105		95	
	Kapazität Abwassertank (l)	100		100	
	Kapazität Kraftstofftank (l)	70		70	
	Füllmenge Gasflasche (kg)	13		13	
	Vorrüstung Aufbau-Batterie (Batterieeinbau durch den Händler)	✓		✓	
 HEIZUNG/ KLIMATISIERUNG	Mit dem Kraftstoff des Fahrzeugs betriebene Standheizung mit Umluftsystem	4000 W (O 6000 W)		4000 W (O 6000 W)	
	Wassererwärmer 10 l (Gas) mit Elektrozündung	✓		✓	
	Vorbereitung für Klimaanlage (Aufbau)	✓		✓	
 SCHLAFPLÄTZE (cm)	Feststehendes Heckbett	132x189		132x189	
	Einzelbetten	-		-	
	Elektrisches Hubbett, 2 Personen (max. 250 kg)	-		140x190	
	Dinette umbaubar in einen zusätzlichen Schlafplatz	O 90x185		-	
 KÜCHE	Kühlschrank Gas/12 V/230 V	87 L		87 L	
	Kochstellen	2		2	

*Dinette umbaubar in einen zusätzlichen Schlafplatz

(1) Vorbehaltlich Zulassung

- : nicht vorgesehen oder Werkseinbau nicht möglich

✓ : serienmäßig / O : Option



S697

	FIRST LINE	SPORT LINE
	FORD	
	130-96	
	Schaltgetriebe	
	6,59	
	2,10	
	2,75	
	1,96	
	3,75	
	930x765	
	795x405	
	✓	-
	-	✓
	4	
	2/0 3*	
	4	
	3500	
	2643	2651
	2000	2000
	105	
	100	
	70	
	13	
	✓	
	4000 W (0 6000 W)	
	✓	
	✓	
	-	
	82x198 + 82x193	
	-	
	0 90x185	
	87 L	
	2	



SLIM-TEILINTEGRIERTE

Pakete

	FIRST LINE	SPORT LINE
ARCTIC PAKET (33 kg)		
SAFETY PAKET (1 kg)		
ZUBEHÖR PAKET (55 kg)		
CONNECT PAKET (4 kg)		
SMART PAKET (1 kg)		
AUTHENTIK PAKET (8 kg)		
DRIVE PAKET FORD (1 kg)		
LOOK PAKET FORD (5 kg)		

> Details zu den Paketen, siehe Seiten 64 und 65

Optional

Serienmäßig

Die Gewichtsangaben der Pakete und Optionen sind unverbindlich und können je nach Modell leicht variieren.



+ INFOS AUF
chausson-reisemobile.de

DIE KOMPAKTEN

X-Modelle

Die Wendigkeit eines Kastenwagens,
der Komfort eines Wohnmobils

2 Grundrisse



Skyview Dachfenster

Alufelgen



FIAT

EXCLUSIVE LINE

140 PS

Stärken eines X



Vorteile

Wohnlichkeit
Kompaktheit
Komfort



Ideal für

zwei Erwachsene



Schlafplätze

2 bis 4
Personen

1

Ausführung

EXCLUSIVE LINE

140 PS / 103 kW



Getriebe



Schaltgetriebe

Exterieur



Weißer Karosserie
Wände in Schwarz und Weiß

Interieur



Lloyd



Cannes



Bombay⁽¹⁾

NEW

NEW

⁽¹⁾ Optional

2

Grundrisse



X550
5,99 m



X650
6,36 m



+ INFOS AUF
chausson-reisemobile.de





Wohnzimmer

EXCLUSIVE LINE



X550



Smart Lounge

Auf weniger als 6 m Länge eine enorme Geräumigkeit und ein Wohnzimmer für bis zu 5 Personen!



X650



Smart Lounge

Smart Lounge: Die gegenüber angeordneten Sitzbänke des Wohnzimmers sind mühelos in komfortable ISOFIX-zertifizierte Beifahrersitze umwandelbar.



X

Schlafplätze




X550

X650




+ INFOS AUF
chausson-reisemobile.de

EXCLUSIVE LINE



X

Stauraum




1 - Großer Kleiderschrank mit Kleiderstange.
2 - Stauraum für Tisch und Stühle, von innen und außen zugänglich (beim X550)



X

Badezimmer



Badezimmer mit schwenkbarer Trennwand



+ INFOS AUF
chausson-reisemobile.de



X550



X650



















Technische Daten

		EXCLUSIVE LINE	EXCLUSIVE LINE
 BASISFAHRZEUGE	Marke	FIAT	FIAT
	Motorleistung in PS/kW	140-103	140-103
	Getriebe	Schaltgetriebe	Schaltgetriebe
 AUSSENMASSE	Gesamtlänge (m)	5,99	6,36
	Gesamtbreite (m)	2,10	2,10
	Gesamthöhe (m)	2,75	2,75
	Innenhöhe (m)	1,98	1,98
	Radstand (m)	3,80	4,03
	Serviceklappe rechte Seite (cm)	-	1145x640
	Serviceklappe linke Seite (cm)	1045x265 & 605x320	545x685 & 605x320
	16" Alufelgen	✓	✓
 PLÄTZE (Standard-Basisfahrzeug)	Sitzplätze im KFZ-Brief ⁽¹⁾	4	4
	Isifix Halterungen	✓	✓
	Schlafplätze	4	4
	Essplätze	5	5
 GEWICHT (kg)	Technisch zulässige Gesamtmasse	3500	3500
	Masse des in Betrieb befindlichen Fahrzeugs (+/- 5 %)	2822	2926
	Anhängelast	2000	2000
 AUTONOMIE	Kapazität Frischwassertank (l)	100	95
	Kapazität Abwassertank (l)	100	100
	Kapazität Kraftstofftank (l)	90	90
	Füllmenge Gasflasche (kg)	13	13
	Vorrüstung Aufbau-Batterie (Batterieeinbau durch den Händler)	✓	✓
 HEIZUNG/ KLIMATISIERUNG	Mit dem Kraftstoff des Fahrzeugs betriebene Standheizung mit Umluftsystem	4000 W (O 6000 W)	4000 W (O 6000 W)
	Wassererwärmer 10 l (Gas) mit Elektrozündung	✓	✓
	Vorbereitung für Klimaanlage (Aufbau)	-	✓
 SCHLAFPLÄTZE (cm)	Elektrisches Hubbett, 2 Personen (max. 250 kg)	140x190	140x190
	Dinette umbaubar in einen zusätzlichen Schlafplatz	140x190	140x190
 KÜCHE	Kompressorkühlschrank 12 V/230 V	150 L	150 L
	Kochstellen	2	2

(1) Vorbehaltlich Zulassung

- : nicht vorgesehen oder Werkseinbau nicht möglich
 ✓ : serienmäßig / O: Option



Pakete		EXCLUSIVE LINE
 ARCTIC PAKET (33 kg)		
 SAFETY PAKET (1 kg)		
 ZUBEHÖR PAKET (55 kg)		
 CONNECT PAKET (4 kg)		
 SMART PAKET (1 kg)		
 AUTHENTIK PAKET (8 kg)		
 DRIVE PAKET (1 kg)		
 LOOK PAKET (6 kg)		

> Details zu den Paketen, siehe Seiten 64 und 65

 Optional

 Serienmäßig

Die Gewichtsangaben der Pakete und Optionen sind unverbindlich und können je nach Modell leicht variieren.



+ INFOS AUF
chausson-reisemobile.de

DIE TRADITIONELLEN

Teilintegrierte

geräumig und komfortabel

9 Grundrisse

FIAT

ULTIMATE LINE

140 PS



TITANIUM LINE

130 PS

Stärken eines Teilintegrierten



Vorteile

Komfort
Personenkapazität
Modularität



Ideal für

zwei Erwachsene,
mit oder ohne Kinder



Schlafplätze

3 bis 5
Personen

2

Wählbare Ausführungen

ULTIMATE LINE

140 PS / 103 kW



FIAT

TITANIUM LINE

130 PS / 96 kW



Ford

Getriebe



Schaltgetriebe

Exterieur



Weiße Karosserie und Wände

Interieur



NEW

Sarinen



Sydney



NEW

Bombay⁽¹⁾

Schaltgetriebe



Weiße Karosserie und graue Wände



Alto



Brooklyn



NEW

Bombay⁽¹⁾⁽¹⁾ Optional

9 Grundrisse



NEW

627
6,99 m

T

630
6,99 m

T



FIAT

640
6,96 oder 6,99 m

U T

650
6,39 m

T

660
6,99 m

T

720
7,19 m

T

788
7,19 m

T



NEW

797
7,36 oder 7,39 m

U T



NEW

798
7,36 oder 7,39 m

U T

+ INFOS AUF
chausson-reisemobile.de

TEILINTEGRIERTE Wohnzimmer

ULTIMATE LINE




798

TITANIUM LINE



797



T-System

Mit dem T-System
kann der Tisch je nach
Bedarf elektrisch auf
die gewünschte Höhe
eingestellt werden.



ISOFIX

Smart Lounge: Jede der 2 Bänke lässt sich im
Handumdrehen in bequeme Sitze für unterwegs
(ISOFIX zertifiziert) umwandeln*.



* Außer Modell 627

TITANIUM LINE



660



Smart Lounge

TEILINTEGRIERTE Schlafplätze

TITANIUM LINE

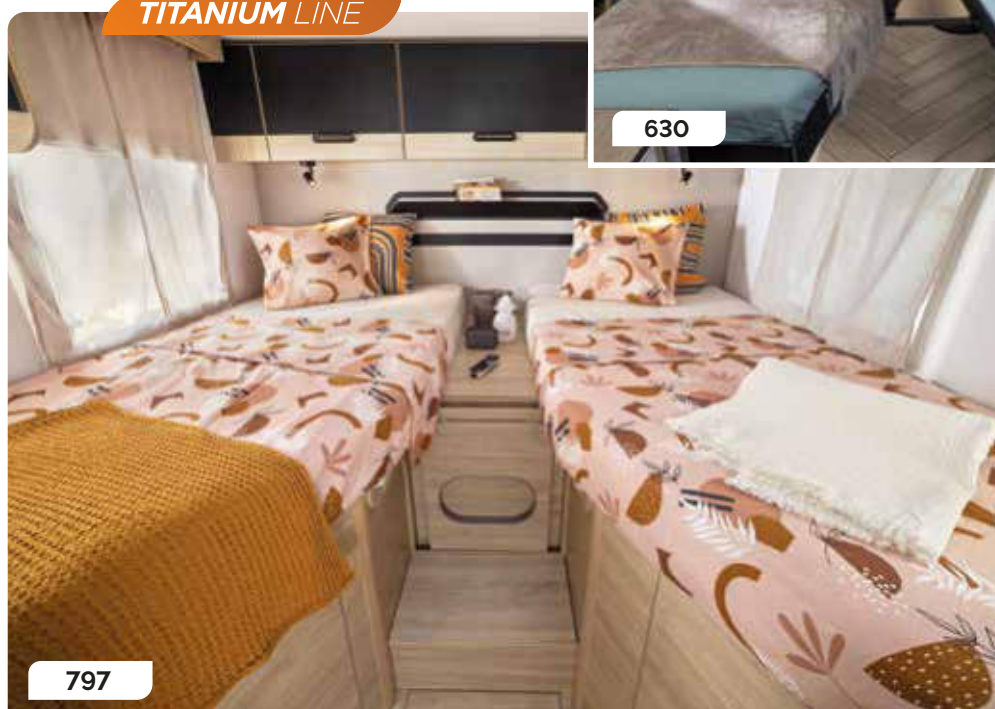


ULTIMATE LINE



Modulare Schlafplätze.

TITANIUM LINE



+ INFOS AUF
chausson-reisemobile.de

TEILINTEGRIERTE

Schlafplätze / Stauraum



Alle unsere **Maxi-Wohnzimmer** besitzen serienmäßig ein elektrisches Hubbett, das in abgesenkter Position gut zugänglich ist.




TEILINTEGRIERTE

Schlafplätze / Stauraum



Duobed



Kleiderschrank mit 2 großen Spiegeltüren.




+ INFOS AUF
chausson-reisemobile.de

TEILINTEGRIERTE Küchen

ULTIMATE LINE



TITANIUM LINE



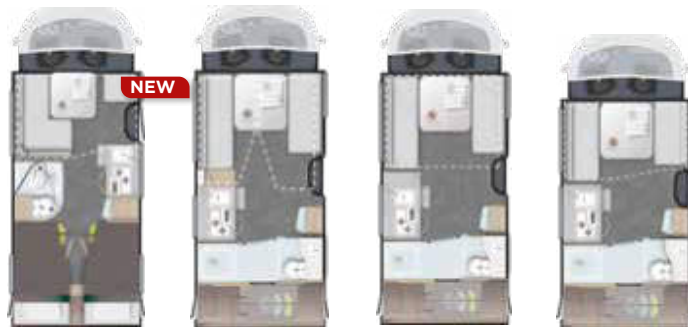
TEILINTEGRIERTE Badezimmer



Maxi-Badezimmer mit besonders großer Duschkabine



+ INFOS AUF
chausson-reisemobile.de



627









630

640

650

TEILINTEGRIERTE

Technische Daten


		TITANIUM LINE	TITANIUM LINE	ULTIMATE LINE	TITANIUM LINE	TITANIUM LINE
 BASISFAHRZEUGE	Marke	FORD	FORD	FIAT	FORD	FORD
	Motorleistung in PS/kW	130 - 96	130 - 96	140 - 103	130 - 96	130 - 96
	Getriebe	Schaltgetriebe	Schaltgetriebe	Schaltgetriebe	Schaltgetriebe	Schaltgetriebe
 AUSSENMASSE	Gesamtlänge (m)	6,99	6,99	6,96	6,99	6,39
	Gesamtbreite (m)	2,35	2,35	2,35	2,35	2,35
	Gesamthöhe (m)	2,92	2,92	2,92	2,92	2,92
	Innenhöhe (m)	2,11	2,11	2,11	2,11	2,11
	Radstand (m)	3,95	3,95	4,03	3,95	3,75
	Serviceklappe rechte Seite (cm)	1045x605	1145x620	1145x620	1145x620	1045x620
	Serviceklappe linke Seite (cm)	895x590	1845x605	1845x605	1845x605	1845x605
	Serviceklappe hinten (cm)	-	-	-	-	-
	Stahlfelgen mit Radzierblenden 15"	-	-	✓	-	-
 PLÄTZE (Standard-Basisfahrzeug)	Sitzplätze im KFZ-Brief ⁽¹⁾	5	4	4	4	4
	Isofix Halterungen	-	✓	✓	✓	✓
	Schlafplätze	3/5*	4	4	4	4
	Essplätze	5	5	5	5	5
 GEWICHT (kg)	Technisch zulässige Gesamtmasse	3500	3500	3500	3500	3500
	Masse des in Betrieb befindlichen Fahrzeugs (+/- 5 %)	2960	3026	2982	3007	2896
	Anhängelast	2000	2000	2000	2000	2000
 AUTONOMIE	Kapazität Frischwassertank (l)	105	105	105	105	95
	Kapazität Abwassertank (l)	100	100	100	100	100
	Kapazität Kraftstofftank (l)	70	70	90	70	70
	Füllmenge Gasflasche (kg)	13	13	13	13	13
	Vorrüstung Aufbau-Batterie (Batterieeinbau durch den Händler)	✓	✓	✓	✓	✓
 HEIZUNG/ KLIMAANLAGE	Kombi Heizung/Boiler mit Umluftanlage	4000 W (O 6000 W)	-	-	-	-
	Mit dem Kraftstoff des Fahrzeugs betriebene Standheizung mit Umluftsystem	-	4000 W (O 5500 W)	4000 W (O 5500 W)	4000 W (O 5500 W)	4000 W (O 5500 W)
	Wassererwärmer 10 l (Gas) mit Elektrozündung	-	✓	✓	✓	✓
	Vorbereitung für Klimaanlage (Aufbau)	✓	✓	✓	✓	✓
 SCHLAFPLÄTZE (cm)	Heckbett(en)	-	-	-	-	-
	Einzelbetten	90x195 + 90x199	-	-	-	-
	Elektrisches Hubbett, 1 Person (max. 150 kg)	-	90x200 + 90x190	-	-	-
	Elektrisches Hubbett, 2 Personen (max. 250 kg)	0 140x190	-	✓ 160x190	✓ 140x190	✓ 140x190
	Liegefläche unten	-	-	-	-	-
	Dinette umbaubar in einen zusätzlichen Schlafplatz	116x195	-	130x195	130x195	115x195
 KÜCHE	Kompressorkühlschrank 12 V/230 V	150 L	150 L	140 L	140 L	150 L
	Kochstellen	2	2	2	2	2

* mit Option Hubbett

(1) Vorbehaltlich Zulassung

- : nicht vorgesehen oder Werkseinbau nicht möglich

✓ : serienmäßig / O : Option



TITANIUM LINE	TITANIUM LINE	TITANIUM LINE	ULTIMATE LINE	TITANIUM LINE	ULTIMATE LINE	TITANIUM LINE
FORD	FORD	FORD	FIAT	FORD	FIAT	FORD
130 - 96	130 - 96	130 - 96	140 - 103	130 - 96	140 - 103	130 - 96
Schaltgetriebe	Schaltgetriebe	Schaltgetriebe	Schaltgetriebe	Schaltgetriebe	Schaltgetriebe	Schaltgetriebe
6,99	7,19	7,19	7,36	7,39	7,36	7,39
2,35	2,35	2,35	2,35	2,35	2,35	2,35
2,92	2,92	2,92	2,92	2,92	2,92	2,92
2,11	2,11	2,11	2,11	2,11	2,11	2,11
3,95	3,95	3,95	4,03	3,95	4,03	3,95
620x1795	1045x620	1145x765	1045x765	1045x765	1145x765	1145x765
1045x620	795x405	545x320	895x590	895x590	545x320	545x320
-	-	605x1145	-	-	605x1145	605x1145
-	-	-	✓	-	✓	-
✓	-	✓	-	✓	-	✓
4	5	4	4	4	4	4
-	✓	✓	✓	✓	✓	✓
4	6	3/4*	3/4*	3/4*	3/4*	3/4*
5	5	5	5	5	5	5
3500	3500	3500	3500	3500	3500	3500
3023	3030	3069	3056	3068	3066	3105
2000	2000	2000	2000	2000	2000	2000
105	95	105	105	105	105	105
100	100	100	100	100	100	100
70	70	70	90	70	90	70
13	13	13	13	13	13	13
✓	✓	✓	✓	✓	✓	✓
-	-	4000 W (O 6000 W)	4000 W (O 6000 W)	4000 W (O 6000 W)	4000 W (O 6000 W)	4000 W (O 6000 W)
4000 W (O 5500 W)	4000 W (O 5500 W)	-	-	-	-	-
✓	✓	-	-	-	-	-
✓	✓	✓	✓	✓	✓	✓
-	-	160x190	-	160x190	160x190	160x190
-	-	-	90x196 + 90x199	-	-	-
-	✓ 74x190	-	-	-	-	-
✓ 160x190	✓ 160x190	O 140x190	O 140x190	O 140x190	O 140x190	O 140x190
-	81x200	-	-	-	-	-
125x195	130x195	90x195	90x195	90x195	90x195	90x195
150 L	150 L	150 L	140 L	140 L	150 L	150 L
2	2	2	2	2	2	2

Pakete

	ULTIMATE LINE	TITANIUM LINE
ARCTIC (33 kg)		
SAFETY (1 kg)		
ZUBEHÖR (55 kg)		
CONNECT (4 kg)		
SMART (1 kg)		
AUTHENTIK PAKET (8 kg)		
DRIVE (1 kg)		
LOOK (FIAT 6 kg, FORD 5 kg)		

> Details zu den Paketen, siehe Seiten 64 und 65

Optional Serienmäßig Nicht verfügbar

Die Gewichtsangaben der Pakete und Optionen sind unverbindlich und können je nach Modell leicht variieren.



+ INFOS AUF
chausson-reisemobile.de

DIE TRADITIONELLEN

Alkoven

Alles Wichtige für die Familie

3 Grundrisse



FIRST LINE

130 PS



FIAT

FIRST LINE

140 PS



Stärken eines Alkoven-Wohnmobils



Vorteile

Personenkapazität
Komfort
Deckenhöhe



Ideal für

eine Familie



Schlafplätze

4 bis 7
Personen

1

Ausführung

FIRST LINE



130 PS / 96 kW



140 PS / 103 kW



Getriebe



Schaltgetriebe

Exterieur



Weiße Karosserie und Wände

Interieur



Gatsby



Sydney



NEW

Bombay ⁽¹⁾⁽¹⁾ Optional

3

Grundrisse



C514

5,99 m

F



C656

6,96 m

F



C727

7,36 m

F



+ INFOS AUF
chausson-reisemobile.de

ALKOVEN

Wohnzimmer/Küchen

FIRST LINE



ALKOVEN

Schlafplätze/Staufächer

ALKOVEN



ALKOVEN

Badezimmer



IRP +
100 % Polyester
strapazierfähiger
pflegeleichter



Badezimmer mit
schwenkbarer
Trennwand



+ INFOS AUF
chausson-reisemobile.de











C514



C656

ALKOVEN

Technische Daten

		FIRST LINE	FIRST LINE	
 BASISFAHRZEUGE	Marke	FORD	FIAT	
	Motorleistung in PS/kW	130-96	140-103	
	Getriebe	Schaltgetriebe	Schaltgetriebe	
 AUSSENMASSE	Gesamtlänge (m)	5,99	6,96	
	Gesamtbreite (m)	2,35	2,35	
	Gesamthöhe (m)	3,06	3,06	
	Innenhöhe (m)	2,05	2,05	
	Radstand (m)	3,3	3,80	
	Serviceklappe rechte Seite (cm)	1045x620	1145x565	
	Serviceklappe linke Seite (cm)	795x405	795x405	
	Stahlfelgen mit Radzierblenden 15"	-	✓	
 PLÄTZE (Standard-Basisfahrzeug)	Sitzplätze im KFZ-Brief ⁽¹⁾	5	7	
	Schlafplätze	4	7	
	Essplätze	5	7	
 GEWICHT (kg)	Technisch zulässige Gesamtmasse	3500	3500	
	Masse des in Betrieb befindlichen Fahrzeugs (+/- 5 %)	2738	2910	
	Anhängelast	2000	2000	
 AUTONOMIE	Kapazität Frischwassertank (l)	105	105	
	Kapazität Abwassertank (l)	100	100	
	Kapazität Kraftstofftank (l)	90	90	
	Füllmenge Gasflasche (kg)	13	13	
	Vorrüstung Aufbau-Batterie (Batterieeinbau durch den Händler)	✓	✓	
 HEIZUNG/ KLIMAANLAGE	Kombi Heizung/Boiler mit Umluftanlage	-	-	
	Mit dem Kraftstoff des Fahrzeugs betriebene Standheizung mit Umluftsystem	4000 W (O 5500 W)	4000 W (O 5500 W)	
	Wassererwärmer 10 l (Gas) mit Elektrozündung	✓	✓	
	Vorbereitung für Klimaanlage (Aufbau)	✓	✓	
 SCHLAFPLÄTZE (cm)	Feststehendes Heckbett	208x132	-	
	Einzelbetten	-	-	
	Schlafplatz im Alkoven	155x203	155x203	
	Unteres Bett im Heck	-	211x80	
	Oberes Bett im Heck	-	211x80	
	Dinette umbaubar in einen zusätzlichen Schlafplatz	-	132x147/167 + 147x60	
 KÜCHE	Kühlschrank Gas/12 V/230 V	87 L	-	
	Kompressorkühlschrank 12 V/230 V	-	150 L	
	Kochstellen	2	2	

(1) Vorbehaltlich Zulassung

























- : nicht vorgesehen oder Werkseinbau nicht möglich
 ✓ : serienmäßig / O: Option



C727

	FIRST LINE
	FIAT
	140-103
	Schaltgetriebe
	7,36
	2,35
	3,06
	2,05
	4,03
	1045x765
	895x590
	✓
	-
	6
	6
	6
	3500
	2991
	2000
	105
	100
	90
	13
	✓
	-
	4000 W (0 5500 W)
	✓
	✓
	-
	(195x90)x2
	155x203
	-
	-
	147/167x130
	-
	150 L
	2



		FIAT	Ford
		FIRST LINE	FIRST LINE
	ARCTIC PAKET (33 kg)		
	SAFETY PAKET (1 kg)		
	ZUBEHÖR PAKET (55 kg)		
	CONNECT PAKET (4 kg)		
	SMART PAKET (1 kg)		
	AUTHENTIK PAKET (8 kg)		
	DRIVE PAKET (1 kg)		
	LOOK PAKET (FIAT 6 kg/FORD 5 kg)		

> Details zu den Paketen, siehe Seiten 64 und 65

 Optional  Serienmäßig  Nicht verfügbar

Die Gewichtsangaben der Pakete und Optionen sind unverbindlich und können je nach Modell leicht variieren.



+ INFOS AUF
chausson-reisemobile.de

DIE TRADITIONELLEN



Integrierte

für Liebhaber weiter Räume

2 Grundrisse



FIAT

TITANIUM LINE

140 PS

Stärken eines Integrierten



Vorteile

Komfort
Wohnlichkeit

Ideal für

zwei Erwachsene



Schlafplätze

2 bis 4
Personen

1

Ausführung

TITANIUM LINE

140 PS / 103 kW



Getriebe



Schaltgetriebe

Exterieur



Weißer Karosserie
und graue Wände

Interieur



Alto



Brooklyn



Bombay⁽¹⁾

NEW

(1) Optional

2

Grundrisse



7057

7,47 m



7068

7,47 m

NEW




+ INFOS AUF
chausson-reisemobile.de



INTEGRIERTE Wohnzimmer/Küchen


TITANIUM LINE



7057




SmartLounge: Jede der zwei Bänke lässt sich im Handumdrehen in bequeme Sitze für unterwegs (ISOFIX zertifiziert) umwandeln.



T-System

Mit dem T-System kann der Tisch je nach Bedarf elektrisch auf die gewünschte Höhe eingestellt werden.



- 1 - Magnettafel
- 2 - klappbare Arbeitsplatte
- 3 - Topfschublade

7057

INTEGRIERTE Schlafplätze/Staufächer




TITANIUM LINE




Easybed

Mit dem EasyBed-System kann das Bett in der Höhe verstellt werden, um den Garagen-Stauraum Ihrem Bedarf anzupassen.

Beheizte, beleuchtete Stauräume (Garagen), Befestigungshaken, 12/230-V-Steckdosen und 2 Zugangsklappen



INTEGRIERTE Badezimmer



Maxi-Badezimmer mit separater Duschkabine



+ INFOS AUF
chausson-reisemobile.de



7057



7068















INTEGRIERTE Technische Daten

		TITANIUM LINE	TITANIUM LINE
BASISFAHRZEUGE	Marke	FIAT	FIAT
	Motorleistung in PS/kW	140-103	140-103
	Getriebe	Schaltgetriebe	Schaltgetriebe
AUSSENMASSE	Gesamtlänge (m)	7,47	7,47
	Gesamtbreite (m)	2,32	2,32
	Gesamthöhe (m)	2,92	2,92
	Innenhöhe (m)	2,16	2,16
	Radstand (m)	4,03	4,03
	Serviceklappe rechte Seite (cm)	745x1045	745x1045
	Serviceklappe linke Seite (cm)	602x549	602x549
	16" Alufelgen	✓	✓
PLÄTZE (Standard-Basisfahrzeug)	Sitzplätze im KFZ-Brief ⁽¹⁾	4	4
	Isosif Halterungen	✓	✓
	Schlafplätze	3/4*	3/4*
	Essplätze	5	5
GEWICHT (kg)	Technisch zulässige Gesamtmasse	3500	3500
	Masse des in Betrieb befindlichen Fahrzeugs (+/- 5 %)	3125	3125
	Anhängelast	2000	2000
AUTONOMIE	Kapazität Frischwassertank (l)	120	120
	Kapazität Abwassertank (l)	115	115
	Kapazität Kraftstofftank (l)	90	90
	Füllmenge Gasflasche (kg)	13	13
	Vorrüstung Aufbau-Batterie (Batterieeinbau durch den Händler)	✓	✓
HEIZUNG/ KLIMAANLAGE	Mit dem Kraftstoff des Fahrzeugs betriebene Kombi Heizung/Boiler mit Umluftsystem	6000 W	6000 W
SCHLAFPLÄTZE (cm)	Feststehendes Heckbett	-	160x190/200
	Einzelbetten	90x193 + 90x200	-
	Hubbett über dem Fahrer- und Beifahrersitz	O 140x190	O 140x190
	Dinette umbaubar in einen zusätzlichen Schlafplatz	100x195	100x195
KÜCHE	Kühlschrank Gas/12 V/230 V	134 L AES	134 L AES
	Kochstellen	3	3

(1) Vorbehaltlich Zulassung

- : nicht vorgesehen oder Werkseinbau nicht möglich
 ✓ : serienmäßig / O: Option



Pakete		TITANIUM LINE
 ARCTIC PAKET (33 kg)		
 ZUBEHÖR PAKET (55 kg)		
 CONNECT PAKET (4 kg)		
 SMART PAKET (1 kg)		
 AUTHENTIK PAKET (8 kg)		
 DRIVE PAKET (1 kg)		
 LOOK PAKET (6 kg)		

> Details zu den Paketen, siehe Seiten 64 und 65

 Optional










 Serienmäßig

Die Gewichtsangaben der Pakete und Optionen sind unverbindlich und können je nach Modell leicht variieren.



+ INFOS AUF
chausson-reisemobile.de

PAKETE & OPTIONEN

PAKETE			GEWICHT DER OPTIONEN	
	CONNECT	Rückfahrkamera, Multimediasystem, Lenkrad-Fernbedienung, DAB-Radioantenne	4	
	Teilintegrierte, Alkoven und Integrierte	Markise - Vorzelt, 140 W Solaranlage, Insektenschutz Tür, Innenjalousie Fahrerhaus, Schlafplatzweiterungen für Einzelbetten, Einbaukit 2. Batterie (kann die Anzahl der zugelassenen Sitzplätze um 1 verringern)	55	
	X-Reihe	Markise - Vorzelt, 140 W Solaranlage, Insektenschutz Tür, Innenjalousien Fahrerhaus	55	
	Slim-Teilintegrierte	Markise - Vorzelt, 140 W Solaranlage, Insektenschutz Tür, Innenjalousie Fahrerhaus, Schlafplatzweiterung für Dinette, Einbaukit 2. Batterie, Schlafplatzweiterungen für Einzelbetten*	55	
	Kastenwagen (First + Light)	Markise - Vorzelt, 200 W Solaranlage, Außenbeleuchtung Eingangstür, Insektenschutz Tür, Innenjalousie Fahrerhaus, Schlafplatzweiterungen für Dinette, Zierleisten für Heckfenster	75	
	Kastenwagen (Sport)	Markise - Vorzelt, 200 W Solaranlage, Außenbeleuchtung Eingangstür, Insektenschutz Tür, Innenjalousie Fahrerhaus, Schlafplatzweiterungen für Dinette	75	
	Kastenwagen	Markise - Vorzelt, 200 W Solaranlage, Innenjalousie Fahrerhaus	63	
	Arctic Paket	Isolierter und beheizbarer Abwassertank, Winterabdeckung für Kühlschrankgitter, Thermomatten außen, stärkere Heizung, Elektroboiler, Fußbodenheizung	33	
	Kastenwagen (First + Light)	Isolierter Außenwasser- und Heizkreislauf, mit dem Kraftstoff des Fahrzeugs betriebene Kombi Heizung/Boiler 6000 W mit Umluftsystem, isolierte Armaturenbrettabdeckung, Thermo-Rollos an den Fenstern, Schiffsmarkise an Dinette, isolierter und beheizter Abwassertank, isolierte Abdeckung für Hubdach ⁽³⁾	8	
	Kastenwagen (Sport)	Isolierter Außenwasser- und Heizkreislauf, mit dem Kraftstoff des Fahrzeugs betriebene 5500 W Heizung mit Umluftsystem, isolierte Armaturenbrettabdeckung, Thermo-Rollos an den Fenstern, Schiffsmarkise an Dinette, isolierter und beheizter Abwassertank, isolierte Abdeckung für Hubdach ⁽³⁾	12	
	FIAT	Automatisches Notbremssystem mit Fußgängererkennung, Regen- und Lichtsensor, Spurhalteassistent, Verkehrszeichenerkennung, Müdigkeitswarner, intelligenter Geschwindigkeitsassistent	1	
	FORD	Kollisionswarnung, Reifendrucksensor, Spurhalteassistent, Regen- und Lichtsensor, Geschwindigkeitsbegrenzungserkennung	1	
	FIAT ⁽⁴⁾	Adaptiver Tempomat, schlüsselloses Zugangs- und Startsystem, elektrische Parkbremse	1	
	FIAT Integrierte	Elektrische Parkbremse	1	
	FORD	GPS-Navigationssystem mit FORD-Karte, adaptivem Tempomat, Kollisionswarnung/Toter-Winkel-Monitor (serienmäßig bei Version mit 4,1 t)	1	
	FIAT	Lederlenkrad, verchromte Lüftungsöffnungen, 16" Alufelgen	6	
	FORD	16" Alufelgen	5	
	AUTHENTIC	Exclusive Ausstattung (BOMBAY), Kissen in Polsterfarbe, Authentic Box	8	
	VISIBILITY	Skyview, Seitenfenster hinten	25	
	SMART	Sensor zum Messen des Frischwassertankniveaus, Sensor zum Messen des Gasniveaus, Überwachungsmodul des Batteriestands, GPS Tracker des Fahrzeugs, System zur Unterstützung der Nivellierung des Fahrzeugs. Verbindung zum Smartphone über Bluetooth und Internet (vertragsbasiert)	1	

OPTIONEN

BASISFAHRZEUGE	Stärkere Motorisierung 180 PS (8-Gang-Automatikgetriebe erforderlich)	1	
	Stärkere Motorisierung 140 PS	1	
	Stärkere Motorisierung 165 PS	1	
	FORD Ganzjahresreifen	1	
	Auflastung Fahrgestell Fiat 3,5 t → 4,4 t (zwingend mit stärkerer Motorisierung 180 PS)	60	
	Auflastung Fahrgestell Ford 3,5 t → 4,1 t (zwingend mit Automatikgetriebe)	1	
	Auflastung Fahrgestell Fiat 3,5 t Light → 3,5 t Heavy	40	
	Farben Kastenwagen: Schwarz oder Lanzarote	1	
	8-Gang-Automatikgetriebe FIAT	60	
	8-Gang-Automatikgetriebe FORD	55	
AUFBAU	Anhängerkupplung ab Werk - (kann die Anzahl der zugelassenen Sitzplätze um 1 verringern)	70	
	Hubbett	45	
	Isofix Halterungen	2	
	Kühlschrank 138 l	8	
	Weißes Hubdach* (außer Heavy)	125	
	Schwarzes Hubdach* (außer Heavy)	125	

(1) Nicht kombinierbar mit der Option 8-Gang-Automatikgetriebe für den F&S Kastenwagen - (2) Nicht kombinierbar mit der Option Zubehör Paket für den F&S Kastenwagen

(3) Bei Auswahl der Option Hubdach - (4) Bei Auswahl des "Safety" Pakets

* Je nach Modell



KASTENWAGEN



SLIM-TEILINTEGRIERTE



X



TEILINTEGRIERTE



ALKOVEN



INTEGRIERTE

	FIRST LINE LIGHT	FIRST LINE	SPORT LINE	FIRST LINE	SPORT LINE	EXCLUSIVE LINE	ULTIMATE LINE	TITANIUM LINE	FIRST LINE	TITANIUM LINE
	O	O	O	S	S	S	S	S	S	S
	-	-	-	-	-	-	O	O	O	O
	-	-	-	-	-	O	-	-	-	-
	-	-	-	O	O	-	-	-	-	-
	O	O	-	-	-	-	-	-	-	-
	-	-	O	-	-	-	-	-	-	-
	-	-	O ⁽¹⁾ Nur F&S	-	-	-	-	-	-	-
	-	-	-	O	O	O	O	O	O	O
	O	O	-	-	-	-	-	-	-	-
	-	-	O	-	-	-	-	-	-	-
	-	-	O	-	-	O	O	-	O Außer C514	-
	-	-	-	S	S	-	-	S	S Nur C514	-
	-	-	O	-	-	O	O	-	O Außer C514	-
	-	-	-	-	-	-	-	-	-	O
	-	-	-	O	O	-	-	O	O Nur C514	-
	-	O	S	-	-	S	O	-	O Außer C514	O
	-	-	-	O	S	-	-	O	O Nur C514	-
	-	-	-	O	O	O	O	O	O	O
	-	-	O	-	-	-	-	-	-	-
	-	-	-	O	O	O	O	O	O	O

	-	-	O	-	-	O	O	-	O Außer C514	O
	O	-	-	-	-	-	-	-	-	-
	-	-	-	O	O	-	-	O	O Nur C514	-
	-	-	-	O	O	-	-	O	O Nur C514	-
	-	-	-	-	-	O	O	-	O Außer C514	O
	-	-	-	O Außer S514	-	-	-	O	-	-
	-	O Außer V594S	-	-	-	-	-	-	-	-
	-	-	O	-	-	-	-	-	-	-
	-	O	O ⁽²⁾	-	-	O	O	-	O Außer C514	O
	-	-	-	O	O	-	-	O	O Nur C514	-
	-	-	-	O	O	O	O	O	O	O
	-	-	-	-/S* Nur S614	-	S	S/O*	S/O*	-	O
	O	O	O* S nur bei F&S	-	-	S	S	S/-*	-	S
	-	-	O* Nur V594 & V594M	-	-	-	-	-	-	-
	-	O	-	-	-	-	-	-	-	-
	-	-	O* S nur bei F&S	-	-	-	-	-	-	-

O Optional

S Serienmäßig

- Nicht verfügbar



Unsere Serviceleistungen

SCHAFFEN EIN VÖLLIG NEUES ERLEBNIS

Unser unablässiges Streben nach Innovation und Qualität beschränkt sich nicht nur darauf, Ihnen hervorragende Produkte zu präsentieren. Wir bieten Ihnen darüber hinaus eine Vielzahl unterschiedlicher Serviceleistungen an, die speziell auf Ihre Bedürfnisse zugeschnitten sind. Bei uns steht der Kunde im Mittelpunkt, weshalb wir stets bemüht sind, unseren Service für Sie zu verbessern, indem wir Ihr Feedback und Ihre Vorschläge beherzigen.



Ein sorgfältig ausgewähltes Vertriebsnetz

Jeder unserer Partner wird sorgfältig ausgewählt und repräsentiert unser Engagement für die Zufriedenheit unserer Kunden. Persönliche Beratung, aufmerksames Zuhören und freundlicher Service sind dabei Selbstverständlichkeiten. Wir glauben an den zwischenmenschlichen Austausch, also schauen Sie gerne bei einem unserer Händler vorbei.

Die Suche nach einem Händler in Ihrer Nähe ist ganz einfach.

Besuchen Sie unsere Website und geben Sie Ihre Postleitzahl/Adresse ein.



Sie benötigen ein Ersatzteil?

Trigano Service ist die größte europäische Plattform für Ersatzteile und Zubehör für Wohnmobile, Wohnwagen und Mobilheime. Unsere Händler bekommen bei Trigano Service Ersatzteile für alle Fahrzeugmarken der Trigano Gruppe, aber auch Teile, Komponenten und Zubehör für alle in Europa vertriebenen Fahrzeuge.

Ein Kundenzentrum

Die Entscheidung für ein Reisemobil von CHAUSSON bedeutet gleichzeitig ein privilegierter Kunde zu sein, der von einem weitreichenden Netz von Händlern in Europa profitiert, die Ihnen zuhören, damit Sie Ihr Freizeitfahrzeug bestmöglich nutzen können.

Außerdem steht Ihnen in Verbindung mit Ihrem CHAUSSON Händler unser Kundenservice zur Verfügung, der Sie mit Rat und Tat unterstützt.

Gerne können Sie uns auch über E-Mail kontaktieren: contact@chausson.tm.fr.



TRIGANO VDL – Centre Accueil Clients:
130 route de Lamastre – 07300 Tournon sur Rhône



ONLINE

Eine spezielle Website

Um eine fundierte Entscheidung für ein Fahrzeug zu treffen, benötigen Sie vermutlich detailliertere Informationen.

Auf unserer mehrsprachigen Website haben wir alles Wichtige für Sie zusammengestellt. Aktuelle Neuigkeiten, Erratums (Korrekturverzeichnisse), Downloads von Katalogen - unsere Website ist Ihre umfassendste Informationsplattform.

Darüber hinaus stellen wir Ihnen diverse Hilfsmittel zur Verfügung: Fahrzeugvergleich, Fahrzeugauswahl anhand Ihres Profils, Terminvereinbarung mit einem Händler, virtueller 360°-Rundgang...

Unsere Wohnmobile werden Ihnen schnell vertraut sein!



VIRTUELLER RUNDGANG

360°



VIDEOS

zu unseren Fahrzeugen



DOWNLOAD

Ihres Katalogs



VERGLEICH

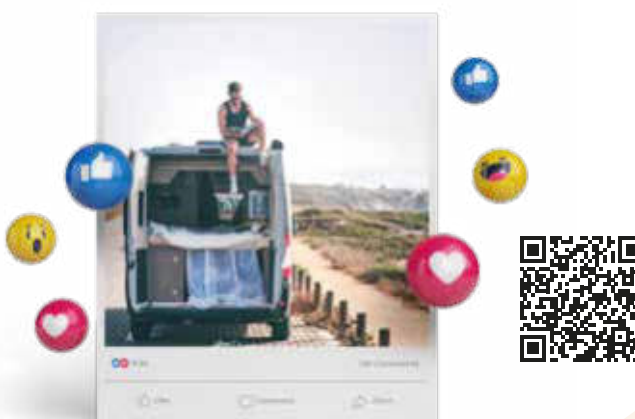
mehrerer Fahrzeuge

Soziale Netzwerke

Werden Sie Teil unserer Community #MyChausson

Ob auf Facebook, Instagram oder YouTube - folgen Sie uns und bleiben Sie mit unseren Nachrichten und praktischen Informationen auf dem Laufenden.

CHAUSSON Liebhaber teilen regelmäßig ihre Reiseerfahrungen, die sie mit ihren Fahrzeugen machen. Teilen auch Sie unter dem Hashtag #MyChausson Ihre schönsten Erinnerungen mit uns :)



#MyChausson

Besuchen Sie uns auf einer Messe

Sie haben einen CHAUSSON und fahren zu Messen, auf denen wir vertreten sind? Dann besuchen Sie unseren Messestand!

Mehrere Mitarbeiter unserer Teams werden anwesend sein, um einen Kaffee mit Ihnen zu trinken und/oder sich mit Ihnen zu unterhalten :)

VORSPRUNG durch Innovation



+ INFOS AUF
chausson-reisemobile.de

#MyChausson

CHAUSSON

TRIGANO VDL

1. av. de Rochebonne - CS 69003
07302 Tournon-sur-Rhône Cedex FRANCE
contact@chausson.tm.fr