

**!** BEST VAN IN CLASS

# MALIBU VAN 2020



**Preisliste**  
2020.1 DE

**malibu**  
a company of carthago

## Basisfahrzeug

- Fiat Ducato 33/35 light Chassis, Kastenwagen Hochdach
- Motor: Diesel 2,3 l Multi-Jet mit Adblue, 120 PS / 89 kW, 4 Zylinder, 320 Nm, Euro 6 d-TEMP, 6-Ganggetriebe, Frontantrieb
- Kraftstofftank 75 Liter
- Tagfahrlicht im Hauptscheinwerfer integriert
- Sicherheitsausstattung ESP, ABS, ASR, elektronische Wegfahrsperrung, Zentralverriegelung mit Funkfernbedienung, Hillholder, Traction Plus, Hill Descend Control
- Fahrerairbag
- Cup Holder
- Multifunktionshalterung für Tablet und Smartphone in Armaturenbrett integriert
- Elektrische Fensterheber Fahrer- und Beifahrerseite
- Pannenset Fix & Go

## Aufbau

- Vollisolierte Bodenplatte, Wand- und Deckenisolation mit wasserabweisendem RTM-Hartschaum und vollflächiger Karosserieisolation mit Polyurethan-Matten
- Erweitertes Außendekor „exclusive line“
- Extrabreite, elektrisch ausfahrbare Einstiegsstufe mit Warnsummer
- Einstiegsbeleuchtung / Lesespot auf Beifahrerseite im Einstiegsbereich
- Qualitäts-Aufstellfenster mit Fliegengitterrollo, Verdunklungsplissee und Aufsteller: zwei Fenster im Wohnbereich, zwei Fenster in Hecktüren, Modelle 640 LE: zusätzliches Aufstellfenster im Heckbereich der Beifahrerseite

## Fahrerhaus

- Fahrer- und Beifahrerpilotensitze mit beidseitig verstellbaren Armlehnen in Neigung verstellbar, Sitze 180° drehbar
- Malibu Van: Fahrerhausdachschrank mit Frontklappe
- Malibu Van Charming Coupé: Einzigartiges Raumgefühl dank erweiterter Innenraumhöhe im Fahrerhaus und über Wohnsitzgruppe
- Malibu Van Charming GT: Zusätzlich mit großer Panoramadachkuppel vom Fahrerhaus bis über Wohnsitzgruppe anstelle Fahrerhausdachschrank

## Interieurdesign

- Malibu Van: Stilwelt Turin mit Möbeloberfläche in Dekor Wildbirne
- Malibu Van Charming / Charming Coupé / Charming GT: Möbeloberfläche in Dekor Edelkirsche und hellem Fußbodenbelag, Küchenfronten- und Dachschrankboden in Perlmutter Weiß, Deckenbaldachine mit indirekter Ambientebeleuchtung in LED-Lichttechnik
- Küchenzeile nach außen mit LED-Akzentlichtband und Malibu Branding in Chrom
- Indirekte Akzentbeleuchtung im Eingangsbereich

## Wohnraum

- Fahrerhaussitze komplett in die Wohnsitzgruppe integrierbar
- Doppelbodenstauraum unter Wohnsitzgruppe mit großer Bilgenklappe und hochwertigen Scharnieren
- Wohnraum-Sitzpolster mit Mehrlagen-Premiumschaumkern
- Großer Vorratsauszug unter Sitzgruppe
- Zusätzlicher Stauraumzugang über Sitzbankdeckel mit Spezialbeschlag, ohne Entnahme des Polsters (nicht Modelle 540 DB, 600 LE low-bed)
- Wohnraumbügel mit ausdrehbarer Tischflächenerweiterung
- Große Dachluke Midi-Heki über Wohnsitzgruppe
- Beleuchteter Kleiderschrank extratief und -hoch: Kleiderbügeltiefe, Position unter Kühlschrank (Modelle 540 DB, 600 LE low-bed: Kleiderschrank in Dachstauschrank integriert)
- Verwendung mehrfachverleimter, stabiler Hölzer
- Doppelverbindungstechnik: Möbelteile mehrfach verschraubt und verzapft
- Aufsteller, Scharniere und Auszüge in massiver Metallausführung
- Möbelklappen Griffleiste „Ergo“, bequeme Bedienung und sichere Verriegelung während der Fahrt

## Küche

- Charming / Charming Coupé / Charming GT: Dachstaukasten über Küchenzeile mit Ablage im Eingangsbereich
- Arbeitsplatte mit robuster Oberfläche in Schieferoptik
- Zwei-Flammen-Gasherd mit Glasabdeckung, Ausführung Edelstahl, elektrischer Zünder
- Edelstahlspüle in Arbeitsoberfläche eingelassen
- Wasserarmatur hoch mit Metallhahn, Keramikdichtung
- Geräumige Küchenauszüge, rollengelagert mit Soft-Close-Einzug
- Integrierter Besteckeinsatz aus Holz
- Abfallbehälter im Eingangsbereich, in der Küchenzeile integriert (nicht Modelle 540 DB, 600 LE low-bed)
- Exklusiver Malibu Absorberkühlschrank für höchste Autarkie durch flexible Energiequellenwahl (12-V/230-V/Gas, Modelle 600 DB, 640 LE)
- Kompressor-Kühlschrank (Modelle 540 DB, 600 LE low-bed), Option Zusatzbatterie empfohlen
- Beschläge und Auszüge in massiver Metallausführung

## Bad

### 3-in-1-Flexibad (Modelle 600 DB, 640 LE)

- Klassengrößter Waschräum: Durch wegschwenkbare Toilette Raumvergrößerung zur Wasch- und Duschfunktion
- Durch Gliedertür und Klappenelement vollkommen separierbarer Duschräum
- Handbrause an Chromstange
- Einhebelmischarmatur mit Keramikdichtung
- Dachluke Mini-Heki

## Kompakt-Bad (Modelle 540 DB, 600 LE low-bed)

- One-level-Fußboden mit ebenem Übergang durch Duscheinlage, bei geöffneter Duschgliedertür entsteht zusätzlich Bewegungsfreiraum vor der Küchenzeile
- Flexibler Waschräum: Durch wegschwenkbare Toilette und ausklappbares Waschbecken, Raumvergrößerung zur Wasch-, Dusch- oder Toilettenfunktion
- Dachluke Mini-Heki

## Schlafen / Heckstauraum

- Heckbetten mit zweiteiligem, beheiztem und unterlüftetem Lattenrost über die gesamte Fahrzeugbreite
- Heckbetten aufstellbar zur Nutzung des Heckstauraumes
- Bequemer Betteinstieg über breite Aufstiegstreppe (Modell 600 DB: ausziehbar, Modell 640 LE: flexibel entnehmbar bei Nutzung Heckbereich als Stauraum, Modelle 540 DB, 600 LE low-bed, 600 DB low-bed mit extraniedrigem Betteinstieg ohne Treppe)
- Rundumlaufende Dachstauschränke
- Zusätzliche Staufächer unter Heckbetten
- Zusätzliche Ablage unterhalb der Dachstauschränke auf Fahrer- und Beifahrerseite
- Dachluke Mini-Heki über Heckbett
- Kälte- und Stoßschutz an den Heckfenstern

## Technik

- Wasserablasshähne frostsicher und gut zugänglich positioniert
- Wasserversorgung über Tauchpumpensystem
- Über Heckzugang erreichbarer Gaskasten (Modelle 600 DB, 640 LE: 2 x 11 kg, Modelle 540 DB, 600 LE low-bed, 600 DB low-bed: 2 x 5 kg)
- Gasabsperrhähne im Küchenbereich
- Elektrozentrale unter Fahrersitz
- 230 V-Steckdosen in Küche, Bad und Eingangsbereich
- 12 V-Steckdose im Fahrerhausbereich
- Außenstromzufuhr 230 V über Außensteckdose
- Ladeautomatik 16 A, elektronische Regelung Abschaltautomatik bei Unterspannung, inkl. Ladefunktion Startbatterie
- 80 Ah Aufbauakku
- Multifunktions-Panel über Eingangstür
- Technikblende über Eingangstür (Charming, Charming Coupé, Charming GT)
- Zahlreiche LED-Spots im gesamten Wohnbereich mit indirekter Akzentbeleuchtung im Eingangsbereich
- Heizung Truma Combi 4

## Kompakt-Modelle




## Komfort-Modelle




	540 DB	600 LE low-bed	600 DB	600 DB low-bed	640 LE
Basisfahrzeug	Fiat Ducato 33 light	Fiat Ducato 33 light	Fiat Ducato 33 light	Fiat Ducato 33 light	Fiat Ducato 35 light
Basismotorisierung	Diesel 2,3 l (120 PS / 89 kW)	Diesel 2,3 l (120 PS / 89 kW)	Diesel 2,3 l (120 PS / 89 kW)	Diesel 2,3 l (120 PS / 89 kW)	Diesel 2,3 l (120 PS / 89 kW)
Länge / Breite / Höhe (mm)	5.410 / 2.050 / 2.590	5.998 / 2.050 / 2.590	5.998 / 2.050 / 2.590	5.998 / 2.050 / 2.590	6.358 / 2.050 / 2.590
Radstand (mm)	3.450	4.035	4.035	4.035	4.035
Stehhöhe im Wohnraum (mm)	1.900	1.900	1.900	1.900	1.900
Techn. zul. Gesamtmasse (kg)	3.300	3.300	3.300	3.300	3.500
Masse in fahrbereitem Zustand (kg) <sup>7)</sup>	2.615	2.725	2.765	2.715	2.835
Trockengewicht Serienzustand (kg)	2.430	2.540	2.580	2.530	2.650
Anhängelast max. (kg) <sup>15)</sup>	2.500	2.500	2.500	2.500	2.500
Maximale Anzahl Sitzplätze im Fahrbetrieb mit 3-Punkt-Gurt	4	4	4	4	4
Maße Heckbett (mm)	1.930 x 1.370 / 1.260	1.960 x 1.020 / 1.850 x 900	1.930 x 1.580 / 1.430	1.930 x 1.580 / 1.400	1.960 x 900 / 1.830 x 1.020
Maße Bettumbau Sitzgruppe (mm)	-	-	1.650 x 1.145	1.650 x 1.145	1.650 x 1.145
Höhe Betteinstieg (mm)	640	640	900	640	900
Kühlschrankschrankvolumen/ davon Frosterfach (l)	90 / 10	90 / 10	80 / 5	80 / 5	80 / 5
Heizungssystem	Truma Combi 4	Truma Combi 4	Truma Combi 4	Truma Combi 4	Truma Combi 4
Frischwasservolumen (l)	80	80	100	80	100
Abwassertankvolumen (l)	92	92	92	92	92
Batteriekapazität (Ah Gel)	80	80	80	80	80
Steckdosen 230 V / 12 V / USB	3 / 1 / 1	3 / 1 / 1	3 / 1 / 1	3 / 1 / 1	3 / 1 / 1
Artikel-Nr.	160540	160650	160600	160620	160630
<b>Listenpreis inkl. 19 % MwSt. (€) ab Werk inkl. Zulassungsunterlagen</b>	<b>45.990</b>	<b>47.550</b>	<b>45.750</b>	<b>46.850</b>	<b>47.750</b>



## Malibu Van Charming / Malibu Van Charming Coupé



## Malibu Van Charming GT



	600 DB	640 LE	600 DB	640 LE
Basisfahrzeug	Fiat Ducato 33 light	Fiat Ducato 35 light	Fiat Ducato 33 light	Fiat Ducato 35 light
Basismotorisierung	Diesel 2,3 l (120 PS / 89 kW)	Diesel 2,3 l (120 PS / 89 kW)	Diesel 2,3 l (120 PS / 89 kW)	Diesel 2,3 l (120 PS / 89 kW)
Länge / Breite / Höhe (mm)	5.998 / 2.050 / 2.590	6.358 / 2.050 / 2.590	5.998 / 2.050 / 2.590	6.358 / 2.050 / 2.590
Radstand (mm)	4.035	4.035	4.035	4.035
Stehhöhe im Wohnraum (mm)	1.900	1.900	1.900	1.900
Techn. zul. Gesamtmasse (kg)	3.300	3.500	3.300	3.500
Masse in fahrbereitem Zustand (kg) <sup>7)</sup>	2.775	2.845	2.775	2.845
Trockengewicht Serienzustand (kg)	2.590	2.660	2.590	2.660
Anhängelast max. (kg) <sup>15)</sup>	2.500	2.500	2.500	2.500
Maximale Anzahl Sitzplätze im Fahrbetrieb mit 3-Punkt-Gurt	4	4	4	4
Maße Heckbett (mm)	1.930 x 1.580 / 1.430	1.960 x 900 / 1.830 x 1.020	1.930 x 1.580 / 1.430	1.960 x 900 / 1.830 x 1.020
Maße Bettumbau Sitzgruppe (mm)	1.650 x 1.145	1.650 x 1.145	1.650 x 1.445	1.650 x 1.445
Höhe Betteinstieg (mm)	900	900	900	900
Kühlschrankvolumen / davon Frosterfach (l)	80 / 5	80 / 5	80 / 5	80 / 5
Heizungssystem	Truma Combi 4	Truma Combi 4	Truma Combi 4	Truma Combi 4
Frischwasservolumen (l)	100	100	100	100
Abwassertankvolumen (l)	92	92	92	92
Batteriekapazität (Ah Gel)	80	80	80	80
Steckdosen 230 V / 12 V / USB	3 / 1 / 1	3 / 1 / 1	3 / 1 / 1	3 / 1 / 1
Artikel-Nr.	160.601 / 160651	160.631 / 160641	160661	160671
<b>Listenpreis inkl. 19 % MwSt. (€) ab Werk inkl. Zulassungsunterlagen</b>	<b>46.700</b>	<b>48.800</b>	<b>48.100</b>	<b>50.400</b>

### Malibu Van Charming

- Modernes, freundlich helles Ambiente mit hoher Exklusivität
- Deckenbaldachine mit indirekter Ambientebeleuchtung in LED-Lichttechnik
- Stilwelt Charming mit Möbelloberfläche in Dekor Edelkirsche und hellem Fußbodenbelag, Küchenfronten- und Dachschranksboden in Perlmutter Weiß

### Malibu Van Charming Coupé

- Einzigartiges Raumgefühl dank erweiterter Innenraumhöhe im Fahrerhaus und über Wohnsitzgruppe
- Offener Fahrerhausbereich mit durchgehenden, seitlichen Dachstaukästen für mehr Kopf- und Bewegungsfreiheit anstelle Fahrerhausdachschranks
- Stilwelt Charming mit Möbelloberfläche in Dekor Edelkirsche und hellem Fußbodenbelag, Küchenfronten- und Dachschranksboden in Perlmutter Weiß

### Malibu Van Charming GT

- Mit echtem Reisemobilmkomfort durch einzigartiges Raum- und Fahrgefühl dank großer Panoramadachkuppel vom Fahrerhaus bis über die Wohnsitzgruppe
- Offener Fahrerhausbereich mit durchgehenden, seitlichen Dachstaukästen für mehr Kopf- und Bewegungsfreiheit anstelle Fahrerhausdachschranks
- Stilwelt Charming Möbelloberfläche in Dekor Edelkirsche und hellem Fußbodenbelag, Küchenfronten- und Dachschranksboden in Perlmutter Weiß


Art.-Nr.		kg	EUR
212102	<b>Chassis-Paket</b>	<b>53</b>	
	Außenspiegel, elektrisch verstell- und beheizbar		275
	Einparkhilfe mit Sensoren im Heck		325
	Klimaanlage Fahrerhaus, manuell		1.450
	Tempomat		315
	Beifahrerairbag zum serienmäßigen Fahrerairbag		365
	Kraftstofftank 90 Liter		90
	Ladebooster <sup>12)</sup>		180
	Fahrerhausverdunklungssystem an Front- und Seitenscheiben <sup>8)</sup>		640
	Armaturenbrettveredelung: Lüftungsgitter in Silber		225
	Beifahrersitz höhenverstellbar (Fahrersitz Serie)		125
	Sitzbezüge Fahrerhaus in Wohnraumstoff		585
	Fliegenschutzgitter hinter Schiebetür		580
	Radiovorbereitung mit Dachantenne und DAB+, Lautsprecher im Fahrerhaus (2x) und Wohnsitzgruppe (2x)		515
	Gesamtpreis Einzeloptionen		5.670
	<b>Paketpreis</b>		<b>2.940</b>
	<b>Ihre Ersparnis</b>		<b>2.730</b>
212103	<b>AUFPREIS</b> Klimaautomatik Fahrerhaus <sup>13)</sup>	-	460

Art.-Nr.		kg	EUR
212104	<b>Aufbau-Paket</b>	<b>9</b>	
	Dachinnenverkleidung mit Mikrofaser-Klimabelag		275
	LED-Ambientebeleuchtung Wohnraum		350
	Upgrade Küchencenter: Fronten in Perlmutter Weiß, Arbeitsflächenerweiterung, Spülenabdeckung geteilt mit Schneidbrett und Wandhalterung <sup>4)</sup>		195
	Heckbettmatratzen in 7-Zonen-Qualität		295
	Truma Combi 6 anstelle Truma Combi 4		195
	Truma CP Plus digitales Bedienpanel		85
	Verzurrsystem Gepäckraum		125
	Abwassertank in Gehäuse eingefasst und isoliert		250
	Gesamtpreis Einzeloptionen		1.770
	<b>Paketpreis</b>		<b>1.190</b>
	<b>Ihre Ersparnis</b>		<b>580</b>
210371	<b>AUFPREIS</b> Truma Combi 6E (Gas-/Elektrobetrieb)	2	395
210370	<b>AUFPREIS</b> Truma Combi 6 D+E (Diesel-/Elektrobetrieb)	2	930

Art.-Nr.		kg	EUR
211109	<b>Style-Paket *</b>	<b>16</b>	
	Lenkrad und Schaltknäuf in Leder		275
	16 Zoll Stahlfelgen Fiat inkl. Malibu Radzierblenden		240
	Kühlergrill in Hochglanz Schwarz		90
	Scheinwerferrahmen in Schwarz		40
	Stoßfänger lackiert		295
	Gesamtpreis Einzeloptionen		940
	<b>Paketpreis</b>		<b>720</b>
	<b>Ihre Ersparnis</b>		<b>220</b>
211119	<b>AUFPREIS</b> 16 Zoll Alufelgen Fiat	- 8	390

Art.-Nr.		kg	EUR
211108	<b>Winter-Paket</b>	<b>30</b>	
	Isoliermatten für Frontscheibe und Seitenscheiben Fahrerhaus		250
	Isoliermatten für Hecktür		190
	Zusätzliche Beheizung von Abwassertank und Abwasserrohre		750
	Teppich herausnehmbar in Fahrerhaus und Wohnraum		350
	Gesamtpreis Einzeloptionen		1.540
	<b>Paketpreis</b>		<b>1.395</b>
	<b>Ihre Ersparnis</b>		<b>145</b>

Art.-Nr.		kg	EUR
212310	<b>Fahrassistenz-Paket Van <sup>8)</sup></b>	<b>2</b>	
	Notbremsassistent		
	Spurhaltewarnassistent		
	Fernlichtassistent		
	Verkehrsschilderkennung		
	Regen- und Lichtsensor		
	Reifendrucksensoren		
	Elektrisch anklappbare Außenspiegel		
	<b>Paketpreis</b>		<b>1.550</b>

 **Mehr Informationen zu dem Fahrassistenz-Paket finden Sie auf unserer Webseite [www.malibu-vans.com](http://www.malibu-vans.com)**

\* nur bei Außenfarbe Weiß, Metallic und Chassivariante 35 light

Artikel-Nr.		nicht i.V.m. Option	€ inkl. 19 % MwSt.	Mehrge- wicht kg	540 DB	600 LE low-bed	600 DB	600 DB low-bed	640 LE	600 DB	640 LE	600 DB	640 LE
										Charming/Coupé		Charming GT	
<b>Fahrgestell Fiat Ducato</b>													
310180	Chassisvariante Fiat Ducato f35 anstelle 33, 3.500 kg zul. Gesamtgewicht		500	-	○	○	○	○	X	○	X	○	X
310181	Chassisvariante Fiat Ducato f40 anstelle 33 inkl. 16 Zoll Stahlfelgen, 4.000 kg zul. Gesamtgewicht (nur i.V.m. Motorvariante ab 140 PS) <sup>5)15)</sup>	310690	1.000	40	○	○	○	○	-	○	-	○	-
310182	Chassisvariante Fiat Ducato f40 anstelle 35 inkl. 16 Zoll Stahlfelgen, 4.000 kg zul. Gesamtgewicht (nur i.V.m. Motorvariante ab 140 PS) <sup>5)15)</sup>	310690	500	40	-	-	-	-	○	-	○	-	○
310110	Motorvariante 140 PS / 104 kW, Euro 6 d-TEMP, Hubraum 2,3 l, 4-Zylinder, 350 Nm		890	-	○	○	○	○	○	○	○	○	○
310120	Motorvariante 160 PS / 117 kW, Euro 6 d-TEMP, Hubraum 2,3 l, 4-Zylinder, 380/400 Nm, inkl. ECO-Pack <sup>9)</sup>		3.050	15	○	○	○	○	○	○	○	○	○
310130	Motorvariante 178 PS / 130 kW, Euro 6 d-TEMP, Hubraum 2,3 l, 4-Zylinder, 400/450 Nm, inkl. ECO-Pack <sup>9)</sup>		4.850	15	○	○	○	○	○	○	○	○	○
310401	Automatikgetriebe 9G-Tronic (bei Version Fiat Ducato f35 nur i.V.m. 16 Zoll Alufelgen) <sup>14)</sup>		3.490	18	○	○	○	○	○	○	○	○	○
310401E	Automatikgetriebe 9G-Tronic (bei Version Fiat Ducato f35 nur i.V.m. 16 Zoll Alufelgen) für Motorvariante 140 PS inkl. ECO-Pack <sup>9)14)</sup>		3.800	19,5	○	○	○	○	○	○	○	○	○
330326	16 Zoll Stahlfelgen Fiat für f35 light Chassis, inkl. Malibu Radzierblenden <sup>5)</sup>		240	16	●	●	●	●	●	●	●	●	●
330330	16 Zoll Alufelgen Fiat für f35 light Chassis		790	-8	○	○	○	○	○	○	○	○	○
330340	16 Zoll Alufelgen Fiat für f40 heavy Chassis		590	-10	○	○	○	○	○	○	○	○	○
310630	Lenkrad und Schaltknopf in Leder		275	-	●	●	●	●	●	●	●	●	●
310632	Multifunktionslenkrad: Radiofernbedienung über Steuertasten am Lenkrad (nur i.V.m. Radio oder Mediacenter)		195	-	○	○	○	○	○	○	○	○	○
310675	LED-Tagfahrlicht anstelle serienmäßigem Tagfahrlicht		310	-	○	○	○	○	○	○	○	○	○
310670	Nebelscheinwerfer		180	2	○	○	○	○	○	○	○	○	○
310690	Schmutzfänger vorn und hinten <sup>6)</sup>		130	4	○	○	○	○	○	○	○	○	○
310685	Anhängekupplung abnehmbar <sup>3)</sup>		990	32	○	○	○	○	○	○	○	○	○
310305	Doppelblattfeder Hinterachse bei f33, f35 light Chassis		250	17	-	-	○	○	○	○	○	○	○
310800	Webasto Standheizung mit Funktion Motorvorwärmung		1.995	6	○	○	○	○	○	○	○	○	○
960004	Reserverad anstelle serienmäßigem Pannenset Fix and Go		210	20	-	-	-	-	○	-	○	-	○
<b>Aufbau außen</b>													
4102XX	Serienlackierung: Außenfarbe weiß (33), tizianrot (24), blueline (27), imperialblau (28)		Serie	-	X	X	X	X	X	X	X	X	X
4102XX	Metalliclackierung: Außenfarbe schwarz (25), aluminiumgrau (23), eisengrau (26), golden white (29), profundorot (31), lagoblau (22)		595	3	○	○	○	○	○	○	○	○	○
410234	Sonder-Metallic-Lackierung: Außenfarbe new batic orange		750	3	○	○	○	○	○	○	○	○	○
410215	Stoßfänger lackiert (nur i.V.m. Metallic-Lackierung oder Außenfarbe weiß)	310690	295	-	●	●	●	●	●	●	●	●	●
410216	Stoßfänger lackiert für Sonder-Metallic-Lackierung: Außenfarbe new batic orange	310690	395	-	○	○	○	○	○	○	○	○	○
410535	Markise, Länge 400 cm, Gehäuse Alu anthrazit		1.090	35	-	-	-	-	○	-	○	-	○
410525	Markise, Länge 370 cm, Gehäuse Alu anthrazit		1.060	30	-	○	○	○	-	○	-	○	-
410522	Markise, Länge 325 cm, Gehäuse Alu anthrazit		990	25	○	-	-	-	-	-	-	-	-
410410	Bullaugenfenster im Heckbereich, Fahrer-/Beifahrerseite 2x (Beifahrerseite zum Öffnen)		490	12	-	-	○	-	○	○	○	○	○
410400	Ausstellfenster Beifahrerseite im Heckbettbereich		260	5	-	○	○	-	X	○	X	○	X

Artikel-Nr.		nicht i.V.m. Option	€ inkl. 19 % MwSt.	Mehrge- wicht kg	540 DB	600 LE low-bed	600 DB	600 DB low-bed	640 LE	600 DB	640 LE	600 DB	640 LE
										Charming/Coupé		Charming GT	
<b>Aufbau außen</b>													
410915	Fahrradträger für zwei Fahrräder, schwarz		465	8	○	○	○	○	○	○	○	○	○
410510	Isoliermatte für Hecktüren		190	8	●	●	●	●	●	●	●	●	●
410515	Isoliermatte für Frontscheibe und Seitenscheiben Fahrerhaus		250	10	●	●	●	●	●	●	●	●	●
<b>Elektrik</b>													
510270	Steckdosenpaket: USB-Steckdose Unterseite Dachstauschrank Heckbett und 230 V-Steckdose im Stauraum unter Heckbett		150	1,5	○	○	○	○	○	○	○	○	○
510251	Zusatzsteckdose: 230 V in der Sitzbank		90	0,5	○	○	○	○	○	○	○	○	○
510010	Zusätzliche Bordbatterie 80 Ah Gel, empfohlen bei Kompressor-Kühlschrank (540 DB, 600 LE low-bed)	510050	395	20	○	○	○	○	○	○	○	○	○
510050	Lithium-Ionen-Batterie 90 Ah inkl. Batteriecomputer <sup>1)</sup>	510010	2.390	-12,5	○	○	○	○	○	○	○	○	○
510150	Vorbereitung Solar		195	2	○	○	○	○	○	○	○	○	○
<b>Gas/Wasser/Heizung</b>													
650145	Truma Combi 6E (Gas-/Elektrobetrieb)		590	2	○	○	○	○	○	○	○	○	○
650136	Truma Combi 6 D+E (Diesel-/Elektrobetrieb), Zusatzbatterie empfohlen		1.250	2	○	○	○	○	○	○	○	○	○
650125	Truma Duo Control CS mit Crashsensor und Umschaltautomatik		315	5	○	○	○	○	○	○	○	○	○
610355	Zusätzliche Beheizung des Abwassertanks und der Abwasserrohre		750	2	●	●	●	●	●	●	●	●	●
<b>Küche/Geräte</b>													
550076	Kompressor-Kühlschrank 90 Liter (anstelle Absorber-Kühlschrank 80 Liter), Zusatzbatterie empfohlen		250	7	X	X	○	○	○	○	○	○	○
<b>Radio/Multimedia/TV/Sat</b>													
710085	Mediacenter Fahrerhaus mit DAB+, Navigationsfunktion und Reisemobil-Routenführung <sup>1)</sup>		1.350	12	○	○	○	○	○	○	○	○	○
710026	Radio/DVD Doppel DIN mit DAB+, Bluetooth, USB, Music-Connect mit Touchscreen im Fahrerhaus (bei Option Rückfahrkamera mit Funktion Monitor Rückfahrkamera)		560	3	○	○	○	○	○	○	○	○	○
710240	Vorbereitung Rückfahrkamera (für Einzellinsenkamera)		295	2	○	○	○	○	○	○	○	○	○
710230	Rückfahrkamera-Einzelinse (nur i.V.m. Radio oder Mediacenter)		950	3	○	○	○	○	○	○	○	○	○
710521	LED Flachbildschirm 22" mit TV-Halter und Anschluss-Set über Wohnsitzgruppe an Badwand <sup>2)</sup>		1.190	9	○	○	○	○	○	○	○	○	○
710150	Vorbereitung Sat-Anlage		150	2	○	○	○	○	○	○	○	○	○
750030	Sat-Anlage Teleco Flatsat 65		2.450	25	○	○	○	○	○	○	○	○	○
<b>Interieur</b>													
810028	Stilwelt Cherry Shining: Möbelloberfläche in Dekor Edelkirsche, Dachstauschränke in Perlmutter Weiß		-	-	○	○	○	○	○	-	-	-	-
810110	Teppichboden, herausnehmbar, im Fahrerhaus und Wohnraum		350	10	●	●	●	●	●	●	●	●	●
810690	Umbaukit für Sitzgruppe zur Schlafmöglichkeit mit Zusatzpolster		295	5	-	-	○	○	○	○	○	○	○
810710	Zusätzliche Einhängeleiste für Tisch im Außenbereich, Montage an Rückseite Küche		95	-	○	○	○	○	○	○	○	○	○
810750	Malibu Tisch- und Stuhlset bestehend aus zwei Campingstühlen inkl. Malibu Logo und einem Tisch		229	10	○	○	○	○	○	○	○	○	○
810755	Herausnehmbarer Doppelboden im Heckstauraum mit zwei Etagen <sup>10)</sup>		120	12	○	○	○	○	○	○	○	○	○
610530	Tresor		435	10	-	-	○	○	○	○	○	○	○

Artikel-Nr.		nicht i.V.m. Option	€ inkl. 19 % MwSt.	Mehrge- wicht kg	Turin	Cherry Shining	Charming / Charming Coupé	Charming GT
<b>Wohnraumstoffe/Wohnwelten</b>								
850060	Barcelona - Antara-Stoff-Kombination		<b>Serie</b>	-	X	X	X	X
850420	Lyon - Antara-Stoff-Kombination		<b>Serie</b>	-	-	X	X	X
850100	Toulouse - Antara-Stoff-Kombination		<b>Serie</b>	-	X	X	X	X
850040	Venezia - Antara-Stoff-Kombination		<b>Serie</b>	-	X	-	-	-
850410	Bordeaux - Textilleder-Stoff-Kombination		360	2	-	○	○	○
850400	Palermo - Textilleder-Stoff-Kombination		360	2	-	○	○	○
850146	Ancona - Textilleder-Stoff-Kombination		360	2	○	-	-	-
850030	Malaga - Textilleder-Stoff-Kombination		360	2	○	-	-	-
850185	Teilleder Macchiato - Leder-Stoff-Kombination		1.290	5	○	○	○	○
850190	Teilleder Savannah - Leder-Stoff-Kombination		1.290	5	○	-	-	-
850223	Teilleder Elfenbein - Leder-Stoff-Kombination		1.290	5	○	-	-	-
850243	Leder Elfenbein		1.990	7	○	-	-	-
850290	Leder Sand		1.990	7	○	○	○	○
850295	Leder Macchiato		1.990	7	○	○	○	○
850264	Leder Bicolor Stone		1.990	7	○	○	○	○
850502	Malibu Schlafwelt & Deko-Set bestehend aus: Ein oder drei Dekokissen (modellabhängig), einer Jacquard-Wohndecke mit eingewebtem Malibu Logo und einem Spannbettlaken-Set, passgenau für den jeweiligen Grundriss		350	7	○	○	○	○

○ = Sonderausstattung X = Serienausstattung - = nicht möglich ● = im Paket enthalten

<sup>1)</sup> Mediacyber mit Touchscreen, DVD Laufwerk, 2 USB-Anschlüssen, Freisprecheinrichtung für Telefon über Bluetooth, Monitorfunktion für optionale Rückfahrkamera.

<sup>2)</sup> TV der Top Linie SL mit Receiver (inkl. USB, HDMI, Full-HD).

<sup>3)</sup> Nachrüstungsanfang wesentlich höher.

<sup>4)</sup> Modelle 540 DB, 600 LE low-bed: ohne Wandhalterung.

<sup>5)</sup> Bei Version f40 inkl. 16 Zoll Stahlfelgen.

<sup>6)</sup> Die Option Schmutzfänger ist nicht erhältlich in Verbindung mit den Optionen f40 Nr. 310181, 310182 (Heavy Fahrgestell) und mit lackiertem Stoßfänger Nr. 410215, 410216.

<sup>7)</sup> Die Masse in fahrbereitem Zustand ist durch die Verordnung (EU) Nr. 1230/2012 inkl. Grundausstattung (Fahrer 75 kg, 90 % Kraftstoff, 20 l Frischwasser, 1 Gasflasche Alu und elektr. Anschlusskabel) in Serienausstattung definiert. Die Masse in fahrbereitem Zustand ändert sich durch den Einbau von Zubehör und Sonderausstattung. Abweichungen bei den Gewichtsangaben im Rahmen von 5 % Toleranz sind möglich und zulässig.

<sup>8)</sup> Bei Wahl des Fahrerassistenz-Paketes gibt es beim Fahrerhausverdunklungssystem im Bereich der Kameraposition (oben mittig) einen Ausschnitt für das Kameragehäuse.

<sup>9)</sup> ECO-Pack: Start & Stop System. Verringerung der Schadstoffemissionen. Elektronisch gesteuerte Kraftstoffpumpe sorgt für höhere Verbrennungseffizienz, da der Kraftstoff nicht erhitzt wird.

<sup>10)</sup> Doppelboden im Heckstauraum Option 810755 nur begrenzt begehbar, Stützlast (Flächenlast) max. 95 kg.

<sup>11)</sup> Die Option Lithium-Ionen-Batterie ersetzt die serienmäßige Gel Batterie.

<sup>12)</sup> Der Ladebooster wird zwischen Lichtmaschine und Starter-/ als auch Aufbauakku eingebunden und sorgt dafür, dass die Lichtmaschine so lange Strom produziert, bis die Batterien geladen sind.

<sup>13)</sup> Bei ungünstigen Bedingungen kann eine manuelle Nachregelung der Klimaanlage erforderlich sein.

<sup>14)</sup> Automatikgetriebe 9G-Tronic nicht möglich bei Version Fiat Ducato f33 und bei Motorvariante 120 PS.

<sup>15)</sup> Anhängelast 2.000 kg unter Berücksichtigung des Zuggesamtgewichts von 6.000 kg. Dabei reduziert sich bei Version f40 die Anhängelast auf 1.800 kg.

**www.malibu-vans.com**

Zu den Angaben in dieser Preisliste: Nach Redaktionsschluss dieser Druckschrift, im August 2019, können sich am Produkt Änderungen ergeben haben. Konstruktions- und Formatänderungen, Abweichungen im Farbton sowie Änderungen des Lieferumfangs seitens des Herstellers bleiben während der Lieferzeit vorbehalten.

Bitte beachten Sie die allgemeinen Hinweise zu Daten und Definitionen auf unserer Webseite.