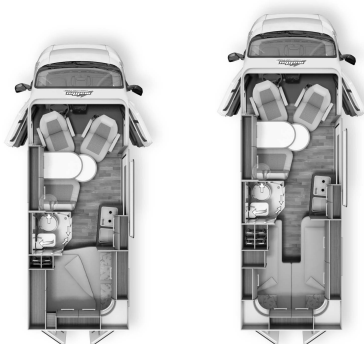
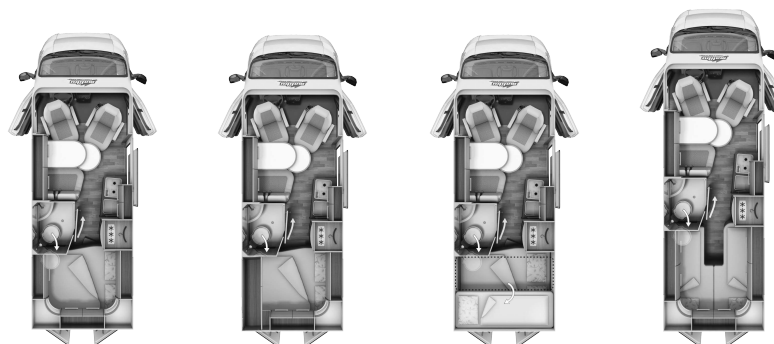


## Preisliste 2018.2 DE

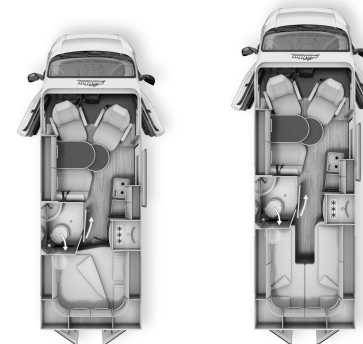
### Kompaktmodelle



### Komfortmodelle



### Modelllinie „charming“



	<b>Malibu 540 DB low-bed Doppelbett tiefergelegt</b>	<b>Malibu 600 LE low-bed Längseinzelbetten tiefergelegt</b>	<b>Malibu 600 DB Doppelbett</b>	<b>Malibu 600 DB low-bed Doppelbett tiefergelegt</b>	<b>Malibu 600 DSB 4 Doppelstockbett</b>	<b>Malibu 640 LE Längseinzelbetten</b>	<b>Malibu 600 DB „charming“ Doppelbett</b>	<b>Malibu 640 LE „charming“ Längseinzelbetten</b>
Basisfahrzeug	Fiat Ducato 33 light	Fiat Ducato 33 light	Fiat Ducato 33 light	Fiat Ducato 33 light	Fiat Ducato 33 light	Fiat Ducato 35 light	Fiat Ducato 33 light	Fiat Ducato 35 light
Basismotorisierung	Diesel 2,3 l (130 PS/96 kW)	Diesel 2,3 l (130 PS/96 kW)	Diesel 2,3 l (130 PS/96 kW)	Diesel 2,3 l (130 PS/96 kW)	Diesel 2,3 l (130 PS/96 kW)	Diesel 2,3 l (130 PS/96 kW)	Diesel 2,3 l (130 PS/96 kW)	Diesel 2,3 l (130 PS/96 kW)
Länge/Breite/Höhe (mm) <sup>1) 2) 3)</sup>	5410/2050/2590	5998/2050/2590	5998/2050/2590	5998/2050/2590	5998/2050/2590	6358/2050/2590	5998/2050/2590	6358/2050/2590
Radstand (mm)	3450	4035	4035	4035	4035	4035	4035	4035
Stehhöhe Wohnbereich (mm)	1900	1900	1900	1900	1900	1900	1900	1900
Techn. zul. Gesamtmasse (kg)	3300	3300	3300	3300	3300	3500	3300	3500
Masse in fahrbereitem Zustand (kg)	2585	2705	2755	2705	2775	2815	2760	2820
Trockengewicht Serienzustand (kg)	2400	2520	2570	2520	2590	2630	2575	2635
Anhängelast max. (kg)	2500	2500	2500	2500	2500	2500	2500	2500
Max. Anzahl Sitzplätze im Fahrbetrieb mit 3-Punkt-Gurt	4	4	4	4	4	4	4	4
Maße Heckbett (mm)	1930 x 1370/1260	1960 x 1040/ 1850 x 910	1950 x 1580/1400	1930 x 1580/1400	1930 x 1580/1400 1730 x 1320	1960 x 910/ 1810 x 1020	1950 x 1580/1400	1960 x 910/ 1810 x 1020
Höhe Betteinstieg (mm)	640	640	900	640	640/1380	900	900	900
Maße Bettumbau Sitzgruppe (mm)	–	–	1650 x 1145	1650 x 1145	1650 x 1145	1650 x 1145	1650 x 1145	1650 x 1145
Kühlschrankschrankvolumen/ davon Frosterfach (l)	90/10	90/10	80/5	80/5	80/5	80/5	80/5	80/5
Heizungssystem	Truma Combi 4	Truma Combi 4	Truma Combi 4	Truma Combi 4	Truma Combi 4	Truma Combi 4	Truma Combi 4	Truma Combi 4
Frischwasservolumen (l)	80	80	100	80	80	100	100	100
Abwassertankvolumen (l)	92	92	92	92	92	92	92	92
Batteriekapazität (Ah Gel)	80	80	80	80	80	80	80	80
Steckdosen 230 V/12 V	2/1	2/1	2/1	2/1	2/1	2/1	2/1	2/1
Artikel-Nr.	160540	160650	160600	160620	160610	160630	160601	160631
<b>Listenpreis inkl. 19 % MwSt. (€) ab Werk inkl. Zulassungsunterlagen</b>	<b>45.490</b>	<b>46.950</b>	<b>44.950</b>	<b>45.890</b>	<b>46.950</b>	<b>47.150</b>	<b>45.850</b>	<b>48.150</b>

## SERIENAUSSTATTUNG

### Basisfahrzeug

- Fiat Ducato 33/35 light Chassis, Kastenwagen Hochdach
- Motor Diesel 2,3 l Multi-Jet, 130 PS (96 kW), 4 Zylinder, 320 Nm, Euro 6, 6-Ganggetriebe, Frontantrieb
- Fahrerairbag
- Sicherheitsausstattung ESP, ABS, ASR, elektronische Wegfahrsperrung, Zentralverriegelung mit Funkfernbedienung, Hillholder, Traction Plus, Hill Descend Control (Bergabfahrhilfe)
- Elektrische Fensterheber Fahrer- und Beifahrerseite
- Fahrerhausinnenbeleuchtung
- Tagfahrlicht im Hauptscheinwerfer integriert
- Kraftstofftank 90 l
- 15 Zoll Stahlfelgen

### Aufbau

- Außendekor „exclusive line“ Malibu
- Extrabreite, elektrisch ausfahrbare Einstiegsstufe mit Warnsummer
- Einstiegsbeleuchtung/Leselampe auf Beifahrerseite im Einstiegsbereich
- Qualitäts-Aufsatzfenster mit Fliegengitterrollo, Verdunklungsplissee und Aufsteller: Zwei Fenster im Wohnbereich, Zwei Fenster im Heckbereich (Hecktüren), Modelle 640: Zusätzliches Ausstellfenster im Heckbereich der Beifahrerseite
- Vollisolierte Bodenplatte, Wand- und Deckenisolation mit Dämm-/Isoliermatten

### Fahrerhaus

- Fahrer- und Beifahrerpilotsitze mit beidseitigen Armlehnen
- Fahrerhausdachschrank mit Frontklappe

### Interieurdesign

- Klassik: Möbeloberfläche in Dekor Wildbirne
- Charming: Möbeldekor Edelkirsche Bicolor, hellem Fußbodenbelag und indirekter Ambientebeleuchtung in LED Lichttechnik in Deckenbaldachinen integriert

### Wohnraum

- Doppelboden im Bereich der Wohnsitzgruppe mit Bilgenstauraum
- Fahrerhaussitze komplett in die Wohnsitzgruppe integrierbar
- Wohnraum-Sitzpolster mit Mehrlagen-Premiumschaumkern
- Großer Vorratsauszug unter Sitzgruppe. Zusätzlicher Stauraumzugang über Sitzbankdeckel (nicht Modelle 540, 600 LE)
- Wohnraumbügel mit ausdrehbarem Untertisch zur Tischflächenerweiterung und optimalen Integration aller Sitzplätze
- Verwendung mehrfachverleimter, stabiler Hölzer
- Doppelverbindungstechnik „Durafix“: Möbelteile verschraubt und verzapft = dauerhafte Verbindung, höchste Stabilität und dauerhafte Laufruhe ohne störende Möbelklappergeräusche während der Fahrt = Reisemobilniveau
- Aufsteller, Scharniere und Auszüge in massiver Metallausführung, Haushaltsqualität
- Kleiderschrank extratief und -hoch: Kleiderbügeltiefe, Position unter Kühlschranks (Modelle 540, 600 LE: Kleiderschrank in Dachstauschrank integriert)
- Möbelklappen Griffleiste „Ergo“, bequeme Bedienung und sichere Verriegelung während der Fahrt
- Design-Schaltelemente zur Lichtbedienung
- Aufwändiges Beleuchtungssystem in LED-Lichttechnik: Zahlreiche Spots und LED-Lichtbänder zur optimalen Ausleuchtung und Erzeugung einer wohntonigen Stimmungsbeleuchtung
- Dachluke Midi-Heki über Wohnsitzgruppe

### Küche

- Arbeitsplatte mit robuster Oberfläche in Schiefer Dekor und ABS Frontkante
- Geräumige Küchenauszüge, rollengelagert in Haushaltsqualität mit Soft-Close Einzug
- Exklusiv für Malibu entwickelter Absorberkühlschrank (80 l) für höchste Autarkie durch flexible Energiequellenwahl (Strom/Gas) (600 DB, 600 DSB 4, 640 LE)
- Kompressor-Kühlschrank 90 Liter unter der Küche (540 & 600 LE), nur in Verbindung mit mit Option 510010
- 2-flammiger Gasherd mit Glasabdeckung für zusätzliche Abstellfläche, Ausführung Edelstahl mit Glasboden und elektrischem Zünder
- Edelstahlspüle in Arbeitsoberfläche eingelassen
- Beschläge und Auszüge in massiver Metallausführung, Haushaltsqualität
- Wasserarmaturen in hoher Ausführung, hochwertige Keramikdichtung

### Bad

#### 3-in-1 Flexbad (Modelle 600 DB, 600 DSB 4, 640 LE)

- Klassengrößter Waschraum: Durch wegschwenkbare Toilette Raumvergrößerung zur Wasch- und Duschfunktion
- Durch praktische Segmenttür vollkommen separierbarer Duschaum
- Handbrause in Chrom
- Einhebelmischarmatur mit hochwertiger Keramikabdichtung
- Dachluke Mini-Heki

#### Kompakt-Bad (Modelle 540, 600 LE)

- One level Fußboden ohne Stolperkante
- Bei geöffneter Duschgliedertür entsteht zusätzlich Bewegungsraum vor dem Küchenbereich
- Dachluke Mini-Heki

### Schlafen

- Heckbetten mit extragroßzügiger Liegefläche: Zweiteiliger, beheizter und unterlüfteter Lattenrost
- Heckbetten aufstellbar zur Nutzung des Heckbereiches als Transportraum
- Zusätzliche Staufächer unter Heckbetten
- Heckbereich ausgebaut mit rundumlaufenden Dachstauschränken inkl. Frontklappen (nicht: 600 DSB 4)
- Zusätzliche Ablage unterhalb der Dachstauschränke
- Dachluke Mini-Heki über Heckbett (nicht Model 540)

### Technik

- Aufwendige Karosserieisolation durch vollflächig verklebten Polyuretanschaum, Sandwichbodenplatte und Sandwich-Dachinnenseite
- Ablasshähne frostsicher und gut zugänglich positioniert
- Wasserversorgung über zuverlässiges Tauchpumpensystem
- Über Heckzugang bequem erreichbarer Gaskasten, Modelle 600 DB, 640 LE: 2 x 11 kg, Modelle 540, 600 LE, 600 DB low-bed, 600 DSB 4: 2 x 5 kg
- Gasabsperrhähne gut zugänglich im Küchenbereich
- Elektrozentrale gut zugänglich unter Fahrersitz
- Außenstromzufuhr 230 V über Außensteckdose
- Ladeautomatik 16 A, elektronische Regelung Abschaltautomatik bei Unterspannung, inkl. Ladefunktion Startbatterie
- 80 Ah Gel Aufbauakku
- Multifunktions-Panel, leicht bedienbar über Eingangstür
- Leistungsstarke Truma Combi 4

## AUSSTATTUNGSPAKETE

Art. Nr.		kg	EUR
212102	<b>Chassis Paket</b>	<b>46</b>	<b>2.590</b>
	<b>Ihre Ersparnis</b>		<b>2.495</b>
	Kraftstofftank 120 Liter		150
	Klimaanlage Fahrerhaus, manuell		1.450
	Beifahrerairbag zum serienmäßigen Fahrerairbag		365
	Tempomat Cruise Control		315
	Außenspiegel, elektrisch verstell- und beheizbar		275
	Fahrerhausverdunklungssystem an Front- und Seitenscheiben		640
	Beifahrersitz höhenverstellbar		125
	Sitzbezüge Fahrerhaus im Wohnraumstoff		585
	Fliegenschutzgitter hinter Schiebetür		580
	Einparkhilfe mit Sensoren Heck		325
	Dachinnenverkleidung mit Mikrofaser-Klimabelag		275
	Gesamtpreis Einzeloptionen		5.085
212103	<b>AUFPREIS Klimaautomatik</b> Fahrerhaus	<b>18</b>	460
212104	<b>Aufbau Paket</b>	<b>11</b>	<b>1.490</b>
	<b>Ihre Ersparnis</b>		<b>595</b>
	Armaturenblechveredelung: Lüftungsgitter in silber		225
	Truma Combi 6 anstelle Serie Truma Combi 4		195
	Truma CP Plus Bedienteil		85
	Abwassertank in Gehäuse eingefasst und isoliert		250
	Verzurrsystem Gepäckraum		125
	Radiovorbereitung mit Lautsprechern in Fahrerhaus (2x) und Wohnraum (2x)		365
	LED-Ambientebeleuchtung Wohnraum		350
	Upgrade Küchencenter: Fronten in creme, Arbeitsflächenerweiterung, Spülenabdeckung geteilt mit Schneidebrett und Wandhalterung <sup>5)</sup>		195
	Heckbettmatratzen in 7 Zonen Qualität		295
	Gesamtpreis Einzeloptionen		2.085
210371	<b>AUFPREIS Truma Combi 6E</b> (Gas-/Elektrobetrieb)		395
210370	<b>AUFPREIS Truma Combi D 6 E</b> (Elektro-/ Dieselbetrieb)		930
211108	<b>Winter Paket</b>	<b>17</b>	<b>1.395</b>
	<b>Ihre Ersparnis</b>		<b>145</b>
	Isoliermatten Frontscheibe und Seitenscheiben Fahrerhaus		250
	Isoliermatten Hecktür		190
	Zusätzliche Beheizung Abwassertank und Abwasserrohre		750
	Teppich in Wohnraum und Fahrerhaus		350
	Gesamtpreis Einzeloptionen		1.540
211109	<b>Style Paket</b>	<b>5</b>	<b>495</b>
	<b>Ihre Ersparnis</b>		<b>235</b>
	<b>nur bei Außenfarbe weiß oder metallic und Chassisvariante 35 light</b>		
	Erweiterung Außendekor		105
	Stahlfelgen 16" inkl. Malibu Radzierblenden		240
	Kühlergrill in Hochglanz schwarz		90
	Frontstoßstange lackiert		295
	Gesamtpreis Einzeloptionen		730
211119	<b>AUFPREIS Alufelgen</b>		390

# Malibu Van

Sonderausstattung

Artikel-Nr.		nicht i.V.m. Option	€ inkl. 19% MwSt.	Mehrgewicht kg	540	600 LE „low-bed“	600 DB	600 DB „low-bed“	600 DSB 4	640 LE	600 DB „charming“	640 LE „charming“
<b>Fahrgestell Fiat Ducato</b>												
310180	Fiat Ducato Version 35 anstelle 33, 3.500 kg zul. Gesamtgewicht		500	-	○	○	○	○	○	X	○	X
310181	Fiat Ducato Version 40 anstelle 33, 4.000 kg zul. Gesamtgewicht		1.000	40	○	○	○	○	○	-	○	-
310182	Fiat Ducato Version 40 anstelle 35, 4.000 kg zul. Gesamtgewicht		500	40	-	-	-	-	-	○	-	○
310201	Motorvariante 150 PS (109 kW), Euro 6, Hubraum 2,3 l, 4-Zylinder, 380 Nm		1.780	11	○	○	○	○	○	○	○	○
310221	Motorvariante 180 PS (130 kW), Euro 6, Hubraum 2,3 l, 4-Zylinder, 400 Nm, inkl. Lederlenkrad und Schaltknäuf in Leder		4.390	11	○	○	○	○	○	○	○	○
310400	Automatisiertes Schaltgetriebe 6-Gang		2.160	25	○	○	○	○	○	○	○	○
310510	Klimaautomatik Fahrerhaus		1.910	30	○	○	○	○	○	○	○	○
310630	Lederlenkrad (Standard bei Motorvariante 180)		275	-	○	○	○	○	○	○	○	○
310632	Radiofernbedienung über Steuertasten am Lenkrad (nur in Verbindung mit Radio oder Mediacenter)		195	-	○	○	○	○	○	○	○	○
310675	LED-Tagfahrlicht anstelle des serienmäßigen Tagfahrlichts		310	-	○	○	○	○	○	○	○	○
310670	Nebelscheinwerfer		265	2	○	○	○	○	○	○	○	○
310685	Anhängerkupplung abnehmbar <sup>3)</sup>		990	32	○	○	○	○	○	○	○	○
310690	Schmutzfänger vorne und hinten		130	4	○	○	○	○	○	○	○	○
310800	Webasto Standheizung mit Funktion Motorvorwärmung		1.995	6	○	○	○	○	○	○	○	○
330326	16 Zoll Stahlfelgen Fiat für f35 light Chassis, inkl. Radzierblenden mit Malibu Logo		240	4	○	○	○	○	○	○	○	○
330330	16 Zoll Alufelgen Fiat für f35 light Chassis		790	-8	○	○	○	○	○	○	○	○
330340	16 Zoll Alufelgen Fiat für f40 heavy Chassis		590	-10	○	○	○	○	○	○	○	○
310305	Doppelblattfeder Hinterachse bei f35 light Chassis		250	-	-	-	○	○	○	○	○	○
<b>Aufbau außen</b>												
4102..	Standardlackierung: Außenfarbe weiß (33), tizianrot (24), blueline (27), imperialblau (28)		<b>Serie</b>	-	X	X	X	X	X	X	X	X
4102..	Metalllackierung: Außenfarbe schwarz (25), aluminiumgrau (23), eisengrau (26), golden white (29), profundorot (31), lagob-lau (22)		595	3	○	○	○	○	○	○	○	○
4102..	Metalllackierung: Außenfarbe new batic orange (34)		730	3	○	○	○	○	○	○	○	○
410215	Stoßfänger lackiert (nur i. V. m. Option 410210 Metallic Lackierung oder Außenfarbe weiß)		295	-	○	○	○	○	○	○	○	○
410400	Ausstellfenster Beifahrerseite im Heckbettbereich		260	5	-	-	○	-	-	X	○	X
410410	Bullaugenfenster im Heckbereich, je Seite 2x (Beifahrerseite zum Öffnen)		490	12	-	-	○	-	-	○	○	○
410510	Isoliermatte Hecktüren		190	8	●	●	●	●	●	●	●	●
410515	Isoliermatte Frontscheibe und Seitenscheiben Fahrerhaus		250	10	●	●	●	●	●	●	●	●
410522	Markise, Länge 325 cm, Gehäuse Alu anthrazit		990	25	○	-	-	-	-	-	-	-
410525	Markise, Länge 370 cm, Gehäuse Alu anthrazit		1.060	30	-	○	○	○	○	-	○	-
410535	Markise, Länge 400 cm, Gehäuse Alu anthrazit		1.090	35	-	-	-	-	-	○	-	○
410915	Fahrradträger für zwei Räder		425	8	○	○	○	○	○	○	○	○
<b>Elektrik</b>												
510270	Steckdosenpaket USB/230 V: USB-Ladebuchse an Unterseite Dachstauschrank Heckbett und 230 V Steckdose im Heckstauraum <sup>4)</sup>		125	1	○	○	○	○	○	○	○	○
510010	Zusätzliche Bordbatterie 80 Ah Gel, Einbauposition unter Beifahrersitz, notwendig bei 540 und 600 LE		395	20	○	○	○	○	○	○	○	○
510150	Vorbereitung Solar		195	2	○	○	○	○	○	○	○	○
<b>Gas/Wasser/Heizung</b>												
610355	Zusätzliche Beheizung des Abwassertanks und der Abwasserrohre		750	2	●	●	●	●	●	●	●	●
650125	Truma Duo Control CS mit Crashsensor, Umschaltautomatik und Funktion Eis-Ex		315	5	○	○	○	○	○	○	○	○
650145	Truma Combi 6E (Gas-/Elektrobetrieb)		590	2	○	○	○	○	○	○	○	○
650136	Truma Combi D 6 E (Elektro-/Dieselbetrieb)		1.250	2	○	○	○	○	○	○	○	○
<b>Küche/Geräte</b>												
550076	Kompressor-Kühlschrank 90 Liter (anstelle Absorber-Kühlschrank 80 l), nur in Verbindung mit Option 510010		250	7	X	X	○	○	○	○	○	○

○ = Sonderausstattung X = Serienausstattung -- = nicht möglich ● = im Paket enthalten

Artikel-Nr.		nicht i.V.m. Option	€ inkl. 19 % MwSt.	Mehrgewicht kg	540	600 LE „low-bed“	600 DB	600 DB „low-bed“	600 DSB 4	640 LE	600 DB „charming“	640 LE „charming“
<b>Radio/Multimedia/TV/Sat</b>												
710050	Radio/DVD Doppel DIN mit Touchscreen		395	3	○	○	○	○	○	○	○	○
710026	Radio/DVD Doppel DIN mit Touchscreen und DAB+		650	5	○	○	○	○	○	○	○	○
710080	Mediacyber Fahrerhaus mit Navigationsfunktion und Reisemobil-Routenführung <sup>1)</sup>		1.200	12	○	○	○	○	○	○	○	○
710085	Mediacyber Fahrerhaus mit DAB+, Navigationsfunktion und Reisemobil-Routenführung <sup>1)</sup>		1.550	12	○	○	○	○	○	○	○	○
710240	Vorbereitung Rückfahrkamera (für Einzellinsenkamera)		195	2	○	○	○	○	○	○	○	○
710230	Rückfahrkamera-Einzeleinse (nur in Verbindung mit Radio/DVD oder Mediacyber)		950	3	○	○	○	○	○	○	○	○
710150	Vorbereitung Sat-Anlage		150	2	○	○	○	○	○	○	○	○
750030	Sat-Anlage Teleco Flatsat 65		2.450	25	○	○	○	○	○	○	○	○
710521	LED-Flachbildschirm 22“ mit TV-Halter über Wohnsitzgruppe an Badwand <sup>2)</sup>		1.190	9	○	○	○	○	○	○	○	○
<b>Interieur/Wohnwelten/Schlafwelten</b>												
810025	Stilwelt „delight“: Möbelklappen in bicolor Turin/Creme	850100	750	–	–	–	○	○	○	○	–	–
810690	Umbaukit für Sitzgruppe zur Schlafmöglichkeit		295	5	–	–	○	○	○	○	○	○
810710	Zusätzliche Einhängeleiste für Tisch im Außenbereich, Montage an Rückseite Küche		95	–	○	○	○	○	○	○	○	○
810110	Teppich herausnehmbar in Fahrerhaus und Wohnraum		350	6	●	●	●	●	●	●	●	●
610530	Tresor		435	10	–	–	○	○	○	○	○	○
<b>Wohnraumstoffe/Wohnwelten</b>												
850040	Venezia – Antara-Stoff-Kombination		<b>Serie</b>	–	X	X	X	X	X	X	–	–
850060	Barcelona – Antara-Stoff-Kombination		<b>Serie</b>	–	X	X	X	X	X	X	X	X
850100	Toulouse – Antara-Stoff-Kombination	810025	<b>Serie</b>	–	X	X	X	X	X	X	–	–
850146	Ancona – Textilleder-Stoff-Kombination		360	2	○	○	○	○	○	○	–	–
850030	Malaga – Textilleder-Stoff-Kombination		360	2	○	○	○	○	○	○	–	–
850420	Lyon – Textilleder-Stoff-Kombination		<b>Serie</b>	–	–	–	–	–	–	–	X	X
850400	Palermo – Textilleder-Stoff-Kombination		360	2	–	–	–	–	–	–	○	○
850410	Bordeaux – Textilleder-Stoff-Kombination		360	2	–	–	–	–	–	–	○	○
850185	Teilleder Macchiato – Leder-Stoff-Kombination		1.290	5	○	○	○	○	○	○	○	○
850190	Teilleder Savannah – Leder-Stoff-Kombination		1.290	5	○	○	○	○	○	○	–	–
850225	Teilleder Creme – Leder-Stoff-Kombination		1.290	5	○	○	○	○	○	○	–	–
850250	Leder Creme		1.990	7	○	○	○	○	○	○	–	–
850290	Leder Sand		1.990	7	○	○	○	○	○	○	○	○
850295	Leder Macchiato		1.990	7	○	○	○	○	○	○	○	○
850264	Leder Bicolor Stone		1.990	7	○	○	○	○	○	○	○	○
850501	Malibu Schlafwelt & Deko-Set bestehend aus: Drei Dekokissen (grundrissabhängig), einer Jacquard-Wohndecke mit eingewebtem Malibu Logo und einem Spannbettlaken-Set passgenau für den jeweiligen Grundriss		350	7	○	○	○	○	○	○	○	○

<sup>1)</sup> Mediacyber mit Touchscreen, DVD Laufwerk, 2 USB-Anschlüssen, Freisprecheinrichtung für Telefon über Bluetooth, Monitorfunktion für optionale Rückfahrkamera

<sup>2)</sup> TV der Top Linie SL mit Receiver und DVB-T 22 Tuner

<sup>3)</sup> Nachrüstungsanfang wesentlich höher

<sup>4)</sup> im Stauraum unter Heckbett

<sup>5)</sup> Modelle 540, 600 LE: Ohne Wandhalterung

<sup>6)</sup> Die Masse in fahrbereitem Zustand ist durch die Verordnung (EU) Nr. 1230/2012 inkl. Grundausstattung (Fahrer 75 kg, 90 % Kraftstoff, 20 l Frischwasser, 1 Gasflasche Alu und elektr. Anschlusskabel) in Serienausstattung definiert. Die Masse in fahrbereitem Zustand ändert sich durch den Einbau von Zubehör und Sonderausstattung. Abweichungen bei den Gewichtsangaben im Rahmen von 5 % Toleranz sind möglich und zulässig

○ = Sonderausstattung X = Serienausstattung  
– = nicht möglich ● = im Paket enthalten

[www.malibu-carthago.com](http://www.malibu-carthago.com)

Zu den Angaben in dieser Preisliste: Nach Redaktionsschluss dieser Druckschrift, im Januar 2018, können sich am Produkt Änderungen ergeben haben. Konstruktions- und Formatänderungen, Abweichungen im Farbton sowie Änderungen des Lieferumfangs seitens des Herstellers bleiben während der Lieferzeit vorbehalten. Farbabweichungen können drucktechnisch bedingt sein. Bitte beachten Sie, dass die Fahrzeuge im Katalog teilweise mit aufpreispflichtigen Sonderausstattungen abgebildet sind. Diese Preisliste ersetzt alle bisherigen und ist gültig für Bestellungen ab dem 12.01.2018. Allgemeine Hinweise zu Preis-/Ausstattungs- und Gewichtsangaben unter [www.malibu-carthago.com](http://www.malibu-carthago.com).

© Malibu GmbH & Co. KG. D-88326 Aulendorf, Tel. +49 7525 9200-0, [www.malibu-carthago.com](http://www.malibu-carthago.com). Gedruckt in Deutschland.